



DATA AGREGAT KEPENDUDUKAN PROVINSI JAWA BARAT

SEMESTER I TAHUN 2025

PEMERINTAH PROVINSI JAWA BARAT

**DINAS KEPENDUDUKAN
DAN PENCATATAN SIPIL**

Jl. Ciumbuleuit No. 2 Bandung

Telp. (022) 203 1044 - Fax. (022) 203 1045



(022) 2031045



disdukcapil.jabarprov.go.id

KATA PENGANTAR

Segala puji dan syukur kehadiran Allah SWT, yang telah memberikan bimbingan dan karuniaNya sehingga Data Agregat Kependudukan (DAK) Provinsi Jawa Barat Semester II Tahun 2025 ini telah selesai disusun dan dapat dipublikasikan kepada seluruh jajaran Pemerintahan Provinsi Jawa Barat dan masyarakat luas. DAK tersebut bersumber dari Database Sistem Informasi Administrasi Kependudukan (SIAK) Provinsi Jawa Barat yang telah dikonsolidasikan oleh Kementerian Dalam Negeri.

Sebagaimana tertuang dalam Undang-Undang Nomor 23 Tahun 2006 tentang Administrasi Kependudukan Pasal 6 huruf d *“Pemerintah Provinsi berkewajiban dan bertanggung jawab menyelenggarakan urusan Administrasi Kependudukan, yang dilakukan oleh Gubernur dengan kewenangan meliputi pengelolaan dan penyajian Data Kependudukan berskala Provinsi”* dan sesuai amanat Undang Undang No. 24 Tahun 2013 Tentang Perubahan Atas Undang Undang No 23 Tahun 2006 Pasal 58 ayat 4 bahwa *“Data Kependudukan yang dipergunakan untuk segala keperluan adalah Data Kependudukan yang dikelola Kementerian Dalam Negeri diantaranya untuk : **“Perencanaan Pembangunan, Pelayanan Publik, Alokasi Anggaran, Pembangunan Demokrasi, Penegakan Hukum & Pencegahan Kriminal”**”*.

Demikian kami sampaikan, kiranya dapat bermanfaat khususnya bagi seluruh stakeholder di Pemerintahan Provinsi Jawa Barat dan masyarakat Jawa Barat pada umumnya.

Bandung, September 2025

**KEPALA DINAS KEPENDUDUKAN DAN
PENCATATAN SIPIL,**



**dr. BERLI HAMDANI GELUNG SAKTI, MPPM
NIP. 19661020 199803 1 003**

DAFTAR ISI

Kata Pengantar	I
Daftar Isi	III
Jumlah Penduduk Kabupaten/Kota Berdasarkan Jenis Kelamin	1
Gambaran Penduduk Provinsi Jawa Barat	2
Laju Pertumbuhan Penduduk Provinsi Jawa Barat	3
Kepadatan Penduduk Kabupaten/Kota Provinsi Jawa Barat	4
Jumlah Penduduk Berdasarkan Kelompok Umur dan Jenis Kelamin	5
Gambaran Penduduk Berdasarkan Kelompok Umur dan Jenis Kelamin	6
Grafik Piramida Penduduk Berdasarkan Kelompok Umur	7
Jumlah Penduduk Berdasarkan Generasi Provinsi Jawa Barat	8
Gambaran Penduduk Berdasarkan Generasi Provinsi Jawa Barat	9
Rasio Jenis Kelamin (Sex Rasio) Berdasarkan Kabupaten/Kota	10
Rasio Ketergantungan (Dependency Rasio) Berdasarkan Kabupaten/Kota	11
Grafik Rasio Ketergantungan Berdasarkan Kabupaten/Kota	12
Gambaran Rasio Ketergantungan Berdasarkan Kabupaten/Kota	13
Jumlah Penduduk Wajib KTP Elektronik Berdasarkan Kabupaten/Kota	14
Jumlah Penduduk Kabupaten/kota Berdasarkan Status Kawin	15
Jumlah Penduduk Berdasarkan Status Hubungan Dalam Keluarga	16

DAFTAR ISI

Jumlah Kepala Keluarga Per Kabupaten/Kota Berdasarkan Jenis Kelamin	17
Jumlah Rata-Rata Anggota Keluarga Berdasarkan Kabupaten/Kota	18
Jumlah Kepala Keluarga Berdasarkan Kelompok Umur dan Jenis Kelamin	19
Jumlah Kepala Keluarga Berdasarkan Jenis Kelamin dan Status Perkawinan	20
Jumlah Kepala Keluarga Berdasarkan Status Perkawinan	21
Jumlah Kepala Keluarga Berdasarkan Tingkat Pendidikan Akhir	22
Jumlah Kepala Keluarga Berdasarkan Kelompok Pekerjaan	23
Jumlah Kepala Keluarga Berdasarkan Agama dan Jenis Kelamin	24
Jumlah Kepemilikan Kartu Keluarga Berdasarkan Kabupaten/kota	25
Jumlah Penduduk Kabupaten/Kota Berdasarkan Usia 7-12 Tahun	26
Jumlah Penduduk Kabupaten/Kota Berdasarkan Usia 13-15 Tahun	27
Jumlah Penduduk Kabupaten/Kota Berdasarkan Usia 16-18 Tahun	28
Jumlah Penduduk Kabupaten/Kota Berdasarkan Usia 19-24 Tahun	29
Jumlah Penduduk Kabupaten/Kota Berdasarkan Usia 17 Tahun	30
Jumlah Penduduk Berdasarkan Pendidikan Akhir	31
Grafik Penduduk Berdasarkan Pendidikan Akhir	32
Gambaran Penduduk Berdasarkan Pendidikan Akhir	33
Jumlah Penduduk Berdasarkan Agama dan Kepercayaan Lainnya	34

DAFTAR ISI

Jumlah Penduduk Kabupaten/kota Berdasarkan Agama dan Jenis Kelamin	35
Grafik Penduduk Berdasarkan Agama dan Kepercayaan Lainnya	36
Gambaran Penduduk Berdasarkan Agama dan Kepercayaan Lainnya	37
Jumlah Penduduk Berdasarkan Kelompok Pekerjaan dan Jenis Kelamin	38
Jumlah Penduduk Berdasarkan Golongan Darah dan Jenis Kelamin	39
Grafik Jumlah Penduduk Berdasarkan Golongan Darah dan Jenis Kelamin	40
Gambaran Jumlah Penduduk Berdasarkan Golongan Darah dan Jenis Kelamin	41
Jumlah Penduduk Disabilitas Berdasarkan Jenis Kelamin	42
Jumlah Penduduk Disabilitas Berdasarkan Kabupaten/Kota dan Jenis Kelamin	43
Gambaran Penduduk Disabilitas	44
Jumlah Kepemilikan KTP Elektronik Per Kabupaten/Kota	45
Jumlah Penduduk Berdasarkan Kepemilikan Kartu Identitas Anak	46
Jumlah Penduduk Berdasarkan Kepemilikan Akta Kelahiran Usia 0 - 18 Tahun	47
Jumlah Penduduk Berdasarkan Kepemilikan Akta Kelahiran Usia 0 - 4 Tahun	48
Jumlah Penduduk Berdasarkan Kepemilikan Akta Kawin	49
Jumlah Penduduk Berdasarkan Kepemilikan Akta Cerai	50
Jumlah Penduduk Berdasarkan Kepemilikan Akta Kematian	51
Jumlah Migrasi Pindah Kabupaten/Kota dan Antar Provinsi	52
Jumlah Migrasi Datang Antar Kabupaten/Kota dan Antar Provinsi	53

JUMLAH PENDUDUK BERDASARKAN KABUPATEN/KOTA DAN JENIS KELAMIN

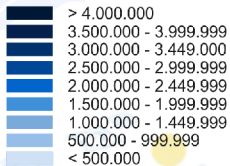
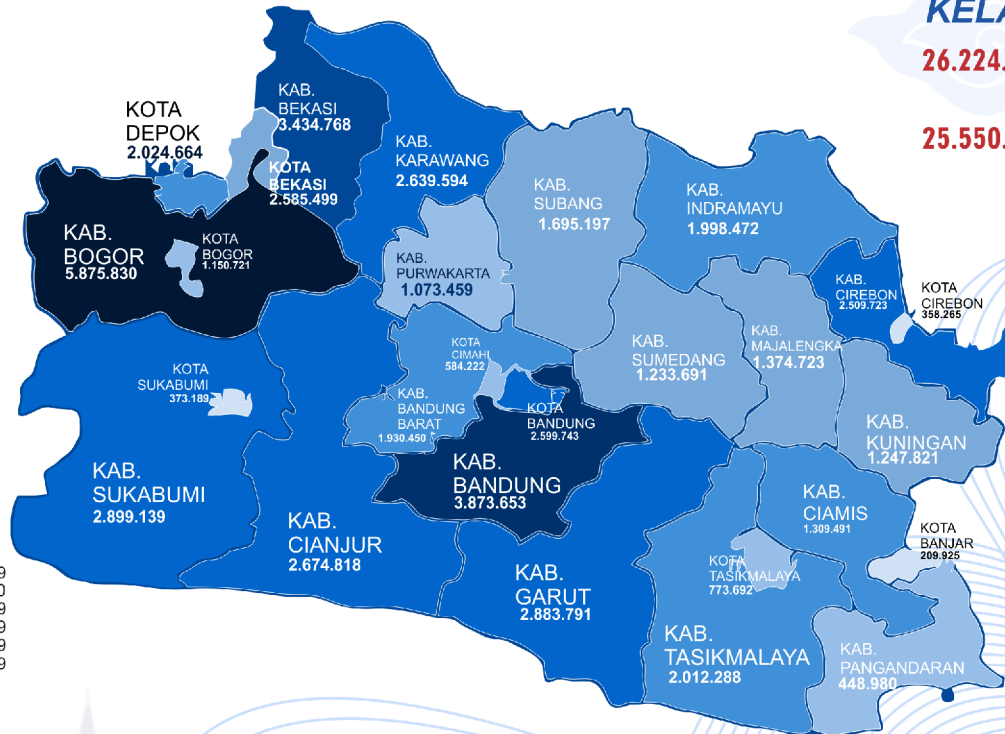
KODE WILAYAH	KABUPATEN/KOTA	LAKI-LAKI		PEREMPUAN		JUMLAH	
		N	%	N	%	N	%
3201	BOGOR	3.007.107	5,81	2.868.723	5,54	5.875.830	11,35
3202	SUKABUMI	1.473.535	2,85	1.425.604	2,75	2.899.139	5,60
3203	CIANJUR	1.367.401	2,64	1.307.417	2,53	2.674.818	5,17
3204	BANDUNG	1.970.972	3,81	1.902.681	3,67	3.873.653	7,48
3205	GARUT	1.475.134	2,85	1.408.657	2,72	2.883.791	5,57
3206	TASIKMALAYA	1.024.637	1,98	987.651	1,91	2.012.288	3,89
3207	CIAMIS	657.620	1,27	651.871	1,26	1.309.491	2,53
3208	KUNINGAN	633.561	1,22	614.260	1,19	1.247.821	2,41
3209	CIREBON	1.273.526	2,46	1.236.197	2,39	2.509.723	4,85
3210	MAJALENGKA	691.674	1,34	682.643	1,32	1.374.317	2,65
3211	SUMEDANG	622.941	1,20	610.750	1,18	1.233.691	2,38
3212	INDRAMAYU	1.006.502	1,94	991.970	1,92	1.998.472	3,86
3213	SUBANG	847.702	1,64	847.495	1,64	1.695.197	3,27
3214	PURWAKARTA	544.306	1,05	529.153	1,02	1.073.459	2,07
3215	KARAWANG	1.334.934	2,58	1.304.660	2,52	2.639.594	5,10
3216	BEKASI	1.734.914	3,35	1.699.854	3,28	3.434.768	6,63
3217	BANDUNG BARAT	983.426	1,90	947.024	1,83	1.930.450	3,73
3218	PANGANDARAN	225.352	0,44	223.628	0,43	448.980	0,87
3271	KOTA BOGOR	581.834	1,12	568.887	1,10	1.150.721	2,22
3272	KOTA SUKABUMI	187.646	0,36	185.543	0,36	373.189	0,72
3273	KOTA BANDUNG	1.301.970	2,51	1.297.773	2,51	2.599.743	5,02
3274	KOTA CIREBON	179.703	0,35	178.562	0,34	358.265	0,69
3275	KOTA BEKASI	1.291.104	2,49	1.294.395	2,50	2.585.499	4,99
3276	KOTA DEPOK	1.014.670	1,96	1.009.994	1,95	2.024.664	3,91
3277	KOTA CIMAHI	293.562	0,57	290.660	0,56	584.222	1,13
3278	KOTA TASIKMALAYA	393.035	0,76	380.657	0,74	773.692	1,49
3279	KOTA BANJAR	105.857	0,20	104.068	0,20	209.925	0,41
	TOTAL	26.224.625	50,65	25.550.777	49,35	51.775.402	100,00

GAMBARAN PENDUDUK PROVINSI JAWA BARAT

JENIS KELAMIN

26.224.625
ORANG

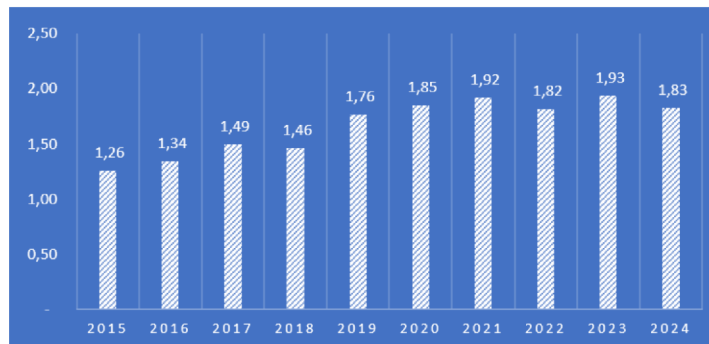
25.550.777
ORANG



SATUAN JIWA

LAJU PERTUMBUHAN PENDUDUK PROVINSI JAWA BARAT

NO	TAHUN	LAKI-LAKI	PEREMPUAN	JUMLAH	LPP
1	2015	21.976.271	21.219.417	43.195.688	-
2	2016	22.275.690	21.464.469	43.740.159	1,26
3	2017	22.590.755	21.771.384	44.362.139	1,34
4	2018	22.915.986	22.245.339	45.161.325	1,49
5	2019	23.223.993	22.555.604	45.779.597	1,46
6	2020	23.893.514	23.249.109	47.142.623	1,76
7	2021	24.423.410	23.796.684	48.220.094	1,85
8	2022	24.987.540	24.352.130	49.339.670	1,92
9	2023	25.268.145	24.631.847	49.899.992	1,82
10	2024	25.997.794	25.318.584	51.316.378	1,93
11	2025	26.224.625	25.550.777	51.775.402	1,83



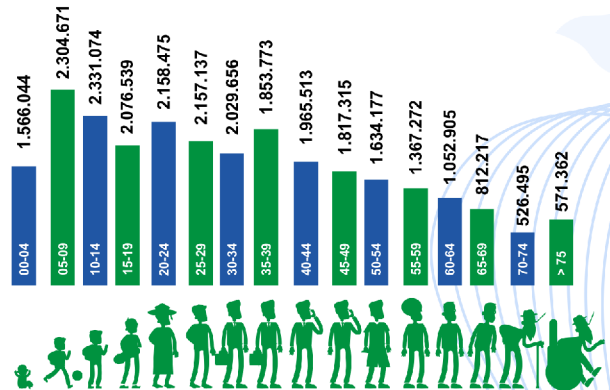
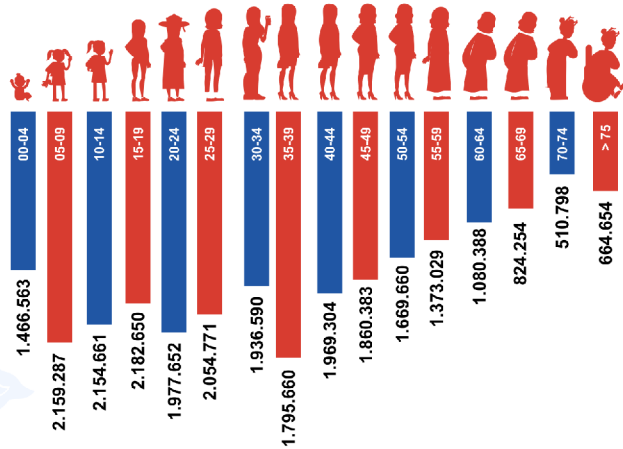
KEPADATAN PENDUDUK BERDASARKAN KABUPATEN/KOTA PROVINSI JAWA BARAT

KODE WILAYAH	KABUPATEN/KOTA	JUMLAH PENDUDUK		LUAS WILAYAH (KM ²)	KEPADATAN (JIWA/KM ²)
		N	%		
32	JAWA BARAT	51.775.402	100,00	37.044,86	1.398
3201	BOGOR	5.875.830	11,35	2.991,78	1.964
3202	SUKABUMI	2.899.139	5,60	4.164,15	696
3203	CIANJUR	2.674.818	5,17	3.631,92	736
3204	BANDUNG	3.873.653	7,48	1.740,84	2.225
3205	GARUT	2.883.791	5,57	3.101,24	930
3206	TASIKMALAYA	2.012.288	3,89	2.705,86	744
3207	CIAMIS	1.309.491	2,53	1.595,94	821
3208	KUNINGAN	1.247.821	2,41	1.192,90	1.046
3209	CIREBON	2.509.723	4,85	1.076,76	2.331
3210	MAJALENGKA	1.374.317	2,65	1.330,17	1.033
3211	SUMEDANG	1.233.691	2,38	1.566,20	788
3212	INDRAMAYU	1.998.472	3,86	2.076,06	963
3213	SUBANG	1.695.197	3,27	2.165,55	783
3214	PURWAKARTA	1.073.459	2,07	993,09	1.081
3215	KARAWANG	2.639.594	5,10	1.913,71	1.379
3216	BEKASI	3.434.768	6,63	1.251,05	2.745
3217	BANDUNG BARAT	1.930.450	3,73	1.283,44	1.504
3218	PANGANDARAN	448.980	0,87	1.128,15	398
3271	KOTA BOGOR	1.150.721	2,22	111,37	10.333
3272	KOTA SUKABUMI	373.189	0,72	48,31	7.724
3273	KOTA BANDUNG	2.599.743	5,02	166,59	15.605
3274	KOTA CIREBON	358.265	0,69	39,47	9.078
3275	KOTA BEKASI	2.585.499	4,99	213,04	12.136
3276	KOTA DEPOK	2.024.664	3,91	199,91	10.128
3277	KOTA CIMAH	584.222	1,13	42,43	13.768
3278	KOTA TASIKMALAYA	773.692	1,49	183,94	4.206
3279	KOTA BANJAR	209.925	0,41	131,01	1.602

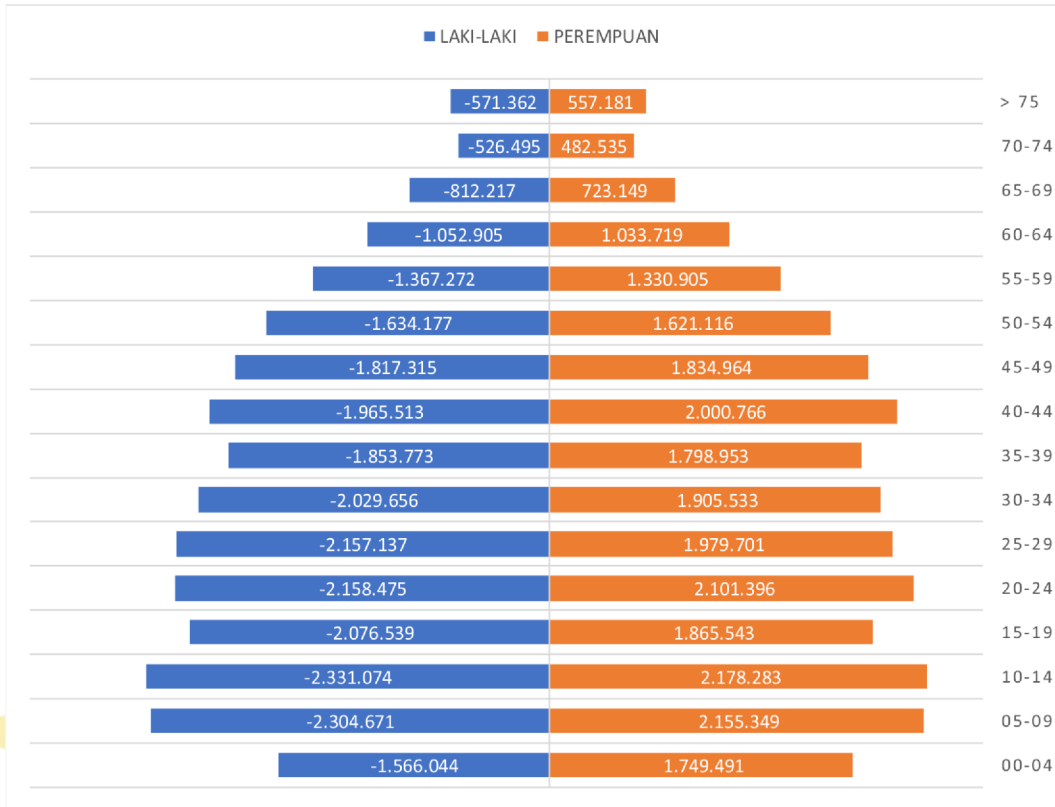
JUMLAH PENDUDUK BERDASARKAN KELOMPOK UMUR DAN JENIS KELAMIN

NO	UMUR	LAKI-LAKI		PEREMPUAN		JUMLAH	
		N	%	N	%	N	%
1	00-04	1.566.044	3,02	1.466.563	2,83	3.032.607	5,86
2	05-09	2.304.671	4,45	2.159.287	4,17	4.463.958	8,62
3	10-14	2.331.074	4,50	2.182.650	4,22	4.513.724	8,72
4	15-19	2.076.539	4,01	1.977.652	3,82	4.054.191	7,83
5	20-24	2.158.475	4,17	2.054.771	3,97	4.213.246	8,14
6	25-29	2.157.137	4,17	2.025.134	3,91	4.182.271	8,08
7	30-34	2.029.656	3,92	1.936.590	3,74	3.966.246	7,66
8	35-39	1.853.773	3,58	1.795.660	3,47	3.649.433	7,05
9	40-44	1.965.513	3,80	1.969.304	3,80	3.934.817	7,60
10	45-49	1.817.315	3,51	1.860.383	3,59	3.677.698	7,10
11	50-54	1.634.177	3,16	1.669.660	3,22	3.303.837	6,38
12	55-59	1.367.272	2,64	1.373.029	2,65	2.740.301	5,29
13	60-64	1.052.905	2,03	1.080.388	2,09	2.133.293	4,12
14	65-69	812.217	1,57	824.254	1,59	1.636.471	3,16
15	70-74	526.495	1,02	510.798	0,99	1.037.293	2,00
16	> 75	571.362	1,10	664.654	1,28	1.236.016	2,39
TOTAL		26.224.625	50,65	25.550.777	49,35	51.775.402	100,00

GAMBARAN PENDUDUK BERDASARKAN KELOMPOK UMUR DAN JENIS KELAMIN



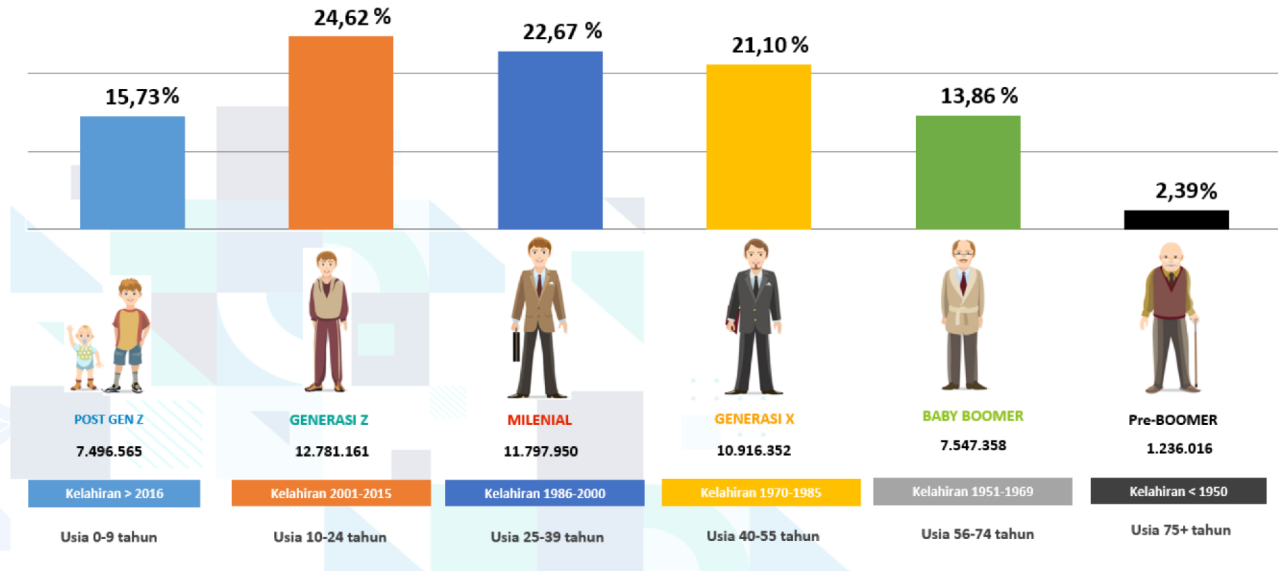
GRAFIK PIRAMIDA PENDUDUK BERDASARKAN KELOMPOK UMUR DAN JENIS KELAMIN



JUMLAH PENDUDUK BERDASARKAN GENERASI PROVINSI JAWA BARAT

NO	UMUR	LAKI-LAKI		PEREMPUAN		JUMLAH		KETERANGAN
		N	%	N	%	N	%	
1	00-09	3.870.715	7,48	3.625.850	7,00	7.496.565	14,48	POST GEN Z
2	10-24	6.566.088	12,68	6.215.073	12,00	12.781.161	24,69	GEN Z
3	25-39	6.040.566	11,67	5.757.384	11,12	11.797.950	22,79	MILENIAL
4	40-55	5.417.005	10,46	5.499.347	10,62	10.916.352	21,08	GENERASI X
5	56-74	3.758.889	7,26	3.788.469	7,32	7.547.358	14,58	BABY BOOMER
6	75 >=	571.362	1,10	664.654	1,28	1.236.016	2,39	PREE BOOMER
TOTAL		26.224.625	50,65	25.550.777	49,35	51.775.402	100,00	-

GAMBARAN PENDUDUK BERDASARKAN GENERASI PROVINSI JAWA BARAT



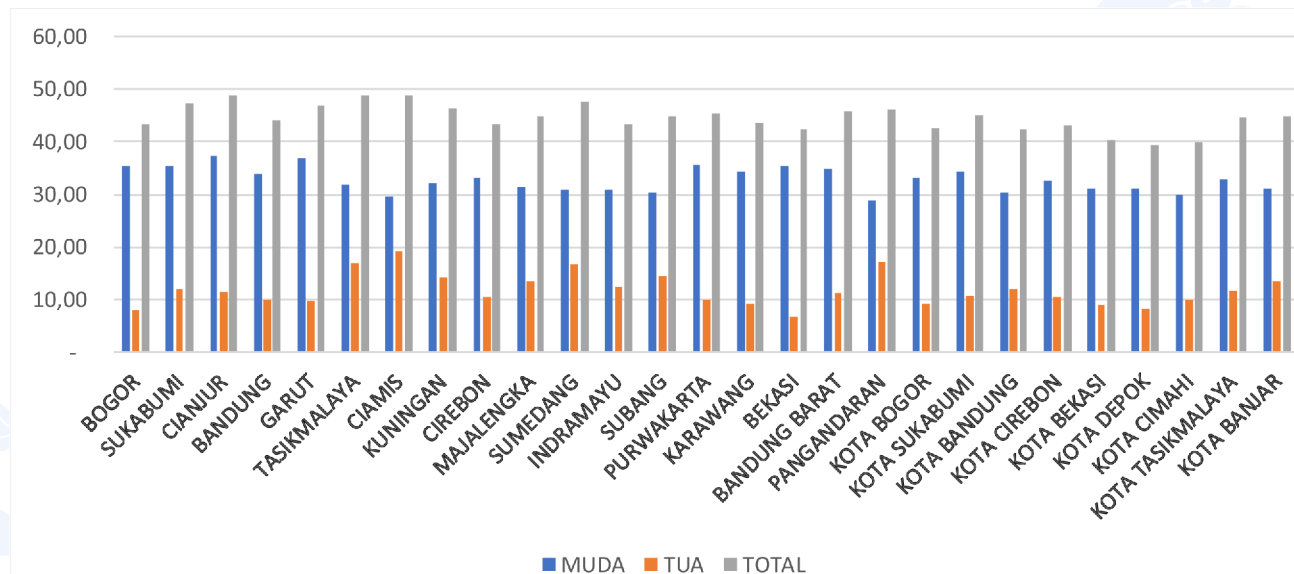
RASIO JENIS KELAMIN (*SEX RATIO*) BERDASARKAN KABUPATEN/KOTA

KODE WILAYAH	KABUPATEN/KOTA	JUMLAH PENDUDUK			RASIO JENIS KELAMIN	KETERANGAN
		LAKI-LAKI	PEREMPUAN	JUMLAH		
3201	BOGOR	3.007.107	2.868.723	5.875.830	105	Dalam 100 Perempuan ada 105 Laki-laki
3202	SUKABUMI	1.473.535	1.425.604	2.899.139	103	Dalam 100 Perempuan ada 103 Laki-laki
3203	CIANJUR	1.367.401	1.307.417	2.674.818	105	Dalam 100 Perempuan ada 105 Laki-laki
3204	BANDUNG	1.970.972	1.902.681	3.873.653	104	Dalam 100 Perempuan ada 104 Laki-laki
3205	GARUT	1.475.134	1.408.657	2.883.791	105	Dalam 100 Perempuan ada 105 Laki-laki
3206	TASIKMALAYA	1.024.637	987.651	2.012.288	104	Dalam 100 Perempuan ada 104 Laki-laki
3207	CIAMIS	657.620	651.871	1.309.491	101	Dalam 100 Perempuan ada 101 Laki-laki
3208	KUNINGAN	633.561	614.260	1.247.821	103	Dalam 100 Perempuan ada 103 Laki-laki
3209	CIREBON	1.273.526	1.236.197	2.509.723	103	Dalam 100 Perempuan ada 103 Laki-laki
3210	MAJALENGKA	691.674	682.643	1.374.317	101	Dalam 100 Perempuan ada 101 Laki-laki
3211	SUMEDANG	622.941	610.750	1.233.691	102	Dalam 100 Perempuan ada 102 Laki-laki
3212	INDRAMAYU	1.006.502	991.970	1.998.472	101	Dalam 100 Perempuan ada 101 Laki-laki
3213	SUBANG	847.702	847.495	1.695.197	100	Dalam 100 Perempuan ada 100 Laki-laki
3214	PURWAKARTA	544.306	529.153	1.073.459	103	Dalam 100 Perempuan ada 103 Laki-laki
3215	KARAWANG	1.334.934	1.304.660	2.639.594	102	Dalam 100 Perempuan ada 102 Laki-laki
3216	BEKASI	1.734.914	1.699.854	3.434.768	102	Dalam 100 Perempuan ada 102 Laki-laki
3217	BANDUNG BARAT	983.426	947.024	1.930.450	104	Dalam 100 Perempuan ada 104 Laki-laki
3218	PANGANDARAN	225.352	223.628	448.980	101	Dalam 100 Perempuan ada 101 Laki-laki
3271	KOTA BOGOR	581.834	568.887	1.150.721	102	Dalam 100 Perempuan ada 102 Laki-laki
3272	KOTA SUKABUMI	187.646	185.543	373.189	101	Dalam 100 Perempuan ada 101 Laki-laki
3273	KOTA BANDUNG	1.301.970	1.297.773	2.599.743	100	Dalam 100 Perempuan ada 100 Laki-laki
3274	KOTA CIREBON	179.703	178.562	358.265	101	Dalam 100 Perempuan ada 101 Laki-laki
3275	KOTA BEKASI	1.291.104	1.294.395	2.585.499	100	Dalam 100 Perempuan ada 100 Laki-laki
3276	KOTA DEPOK	1.014.670	1.009.994	2.024.664	100	Dalam 100 Perempuan ada 100 Laki-laki
3277	KOTA CIMAHI	293.562	290.660	584.222	101	Dalam 100 Perempuan ada 101 Laki-laki
3278	KOTA TASIKMALAYA	393.035	380.657	773.692	103	Dalam 100 Perempuan ada 103 Laki-laki
3279	KOTA BANJAR	105.857	104.068	209.925	102	Dalam 100 Perempuan ada 102 Laki-laki
TOTAL		26.224.625	25.550.777	51.775.402	103	Dalam 100 Perempuan ada 103 Laki-laki

RASIO KETERGANTUNGAN (*DEPENDENCY RATIO*) BERDASARKAN KABUPATEN/KOTA

KODE WILAYAH	KABUPATEN/KOTA	USIA MUDA (0-14 TAHUN)			USIA PRODUKTIF (15-64 TAHUN)			USIA MUDA (>= 65 TAHUN)			RASIO KETERGANTUNGAN		
		LAKI-LAKI	PEREMPUAN	JUMLAH	LAKI-LAKI	PEREMPUAN	JUMLAH	LAKI-LAKI	PEREMPUAN	JUMLAH	MUDA	TUA	TOTAL
3201	BOGOR	748.113	698.749	1.446.862	2.096.232	2.002.729	4.098.961	162.762	167.245	330.007	35,30	8,05	43,35
3202	SUKABUMI	358.808	336.462	695.270	993.540	973.634	1.967.174	121.187	115.508	236.695	35,34	12,03	47,38
3203	CIANJUR	346.031	326.183	672.214	914.619	881.708	1.796.327	106.751	99.526	206.277	37,42	11,48	48,90
3204	BANDUNG	471.030	443.143	914.173	1.367.136	1.322.273	2.689.409	132.806	137.265	270.071	33,99	10,04	44,03
3205	GARUT	374.448	351.970	726.418	1.005.708	958.616	1.964.324	94.978	98.071	193.049	36,98	9,83	46,81
3206	TASIKMALAYA	222.686	208.362	431.048	687.570	663.701	1.351.271	114.381	115.588	229.969	31,90	17,02	48,92
3207	CIAMIS	134.543	125.785	260.328	442.394	437.130	879.524	80.683	88.956	169.639	29,60	19,29	48,89
3208	KUNINGAN	141.819	132.015	273.834	434.014	419.006	853.020	57.728	63.239	120.967	32,10	14,18	46,28
3209	CIREBON	299.256	278.599	577.855	888.632	861.281	1.749.913	85.638	96.317	181.955	33,02	10,40	43,42
3210	MAJALENGKA	153.907	144.488	298.395	475.189	473.121	948.310	62.578	65.034	127.612	31,47	13,46	44,92
3211	SUMEDANG	133.657	125.291	258.948	421.121	414.255	835.376	68.163	71.204	139.367	31,00	16,68	47,68
3212	INDRAMAYU	222.685	208.708	431.393	699.212	695.177	1.394.389	84.605	88.085	172.690	30,94	12,38	43,32
3213	SUBANG	183.692	171.599	355.291	579.608	591.386	1.170.994	84.402	84.510	168.912	30,34	14,42	44,77
3214	PURWAKARTA	135.643	126.742	262.385	373.292	365.130	738.422	35.371	37.281	72.652	35,53	9,84	45,37
3215	KARAWANG	327.284	305.862	633.146	923.383	914.940	1.838.323	84.267	83.858	168.125	34,44	9,15	43,59
3216	BEKASI	441.996	413.628	855.624	1.211.570	1.203.116	2.414.686	81.348	83.110	164.458	35,43	6,81	42,24
3217	BANDUNG BARAT	237.313	222.491	459.804	672.717	650.367	1.323.084	73.396	74.166	147.562	34,75	11,15	45,91
3218	PANGANDARAN	45.933	43.010	88.943	154.027	153.307	307.334	25.392	27.311	52.703	28,94	17,15	46,09
3271	KOTA BOGOR	138.399	129.532	267.931	408.374	399.330	807.704	35.061	40.025	75.086	33,17	9,30	42,47
3272	KOTA SUKABUMI	45.686	42.575	88.261	129.233	128.208	257.441	12.727	14.760	27.487	34,28	10,68	44,96
3273	KOTA BANDUNG	287.369	269.503	556.872	915.422	910.066	1.825.488	99.179	118.204	217.383	30,51	11,91	42,41
3274	KOTA CIREBON	42.167	39.746	81.913	126.261	124.195	250.456	11.275	14.621	25.896	32,71	10,34	43,05
3275	KOTA BEKASI	297.487	278.350	575.837	912.784	931.022	1.843.806	80.833	85.023	165.856	31,23	9,00	40,23
3276	KOTA DEPOK	233.449	218.201	451.650	724.889	727.109	1.451.998	56.332	64.684	121.016	31,11	8,33	39,44
3277	KOTA CIMAHI	64.182	60.715	124.897	209.871	207.727	417.598	19.509	22.218	41.727	29,91	9,99	39,90
3278	KOTA TASIKMALAYA	90.829	84.926	175.755	272.759	262.185	534.944	29.447	33.546	62.993	32,85	11,78	44,63
3279	KOTA BANJAR	23.377	21.865	45.242	73.205	71.852	145.057	9.275	10.351	19.626	31,19	13,53	44,72
	TOTAL	6.201.789	5.808.500	12.010.289	18.112.762	17.742.571	35.855.333	1.910.074	1.999.706	3.909.780	33,50	10,90	44,40

GRAFIK RATIO KETERGANTUNGAN (*DEPENDENCY RATIO*) BERDASARKAN KABUPATEN/KOTA



GAMBARAN RATIO KETERGANTUNGAN (*DEPENDENCY RATIO*) BERDASARKAN KABUPATEN/KOTA

12.010.289



USIA MUDA
USIA 0 - 14 TAHUN

35.855.333



USIA PRODUKTIF
USIA 15 - 64 TAHUN

3.909.780



USIA TUA
USIA 65 >=

JUMLAH PENDUDUK WAJIB KTP ELEKTRONIK BERDASARKAN KABUPATEN/KOTA

KODE WILAYAH	KABUPATEN/KOTA	JUMLAH PENDUDUK			WAJIB KTP		
		LAKI-LAKI	PEREMPUAN	JUMLAH	LAKI-LAKI	PEREMPUAN	JUMLAH
3201	BOGOR	3.007.107	2.868.723	5.875.830	2.151.124	2.068.687	4.219.811
3202	SUKABUMI	1.473.535	1.425.604	2.899.139	1.063.852	1.041.378	2.105.230
3203	CIANJUR	1.367.401	1.307.417	2.674.818	973.027	935.928	1.908.955
3204	BANDUNG	1.970.972	1.902.681	3.873.653	1.428.836	1.392.401	2.821.237
3205	GARUT	1.475.134	1.408.657	2.883.791	1.045.626	1.004.720	2.050.346
3206	TASIKMALAYA	1.024.637	987.651	2.012.288	768.311	747.572	1.515.883
3207	CIAMIS	657.620	651.871	1.309.491	502.237	506.701	1.008.938
3208	KUNINGAN	633.561	614.260	1.247.821	470.414	462.565	932.979
3209	CIREBON	1.273.526	1.236.197	2.509.723	934.180	920.128	1.854.308
3210	MAJALENGKA	691.674	682.643	1.374.317	515.546	517.520	1.033.066
3211	SUMEDANG	622.941	610.750	1.233.691	469.001	466.450	935.451
3212	INDRAMAYU	1.006.502	991.970	1.998.472	752.233	753.595	1.505.828
3213	SUBANG	847.702	847.495	1.695.197	637.088	650.585	1.287.673
3214	PURWAKARTA	544.306	529.153	1.073.459	389.890	384.706	774.596
3215	KARAWANG	1.334.934	1.304.660	2.639.594	962.919	956.959	1.919.878
3216	BEKASI	1.734.914	1.699.854	3.434.768	1.228.927	1.226.201	2.455.128
3217	BANDUNG BARAT	983.426	947.024	1.930.450	712.579	692.680	1.405.259
3218	PANGANDARAN	225.352	223.628	448.980	172.295	174.053	346.348
3271	KOTA BOGOR	581.834	568.887	1.150.721	423.357	420.558	843.915
3272	KOTA SUKABUMI	187.646	185.543	373.189	135.292	136.820	272.112
3273	KOTA BANDUNG	1.301.970	1.297.773	2.599.743	970.561	986.878	1.957.439
3274	KOTA CIREBON	179.703	178.562	358.265	131.365	132.968	264.333
3275	KOTA BEKASI	1.291.104	1.294.395	2.585.499	950.182	975.309	1.925.491
3276	KOTA DEPOK	1.014.670	1.009.994	2.024.664	745.860	758.834	1.504.694
3277	KOTA CIMAHI	293.562	290.660	584.222	219.312	220.485	439.797
3278	KOTA TASIKMALAYA	393.035	380.657	773.692	288.833	283.108	571.941
3279	KOTA BANJAR	105.857	104.068	209.925	79.030	79.028	158.058
TOTAL		26.224.625	25.550.777	51.775.402	19.121.877	18.896.817	38.018.694

JUMLAH PENDUDUK KABUPATEN/KOTA BERDASARKAN STATUS KAWIN

KODE WILAYAH	KABUPATEN/KOTA	BELUM KAWIN			KAWIN			CERAI HIDUP			CERAI MATI		
		LAKI-LAKI	PEREMPUAN	JUMLAH	LAKI-LAKI	PEREMPUAN	JUMLAH	LAKI-LAKI	PEREMPUAN	JUMLAH	LAKI-LAKI	PEREMPUAN	JUMLAH
3201	BOGOR	1.583.037	1.244.525	2.827.562	1.358.946	1.384.151	2.743.097	25.786	55.617	81.403	39.338	184.430	223.768
3202	SUKABUMI	711.581	558.850	1.270.431	721.323	722.260	1.443.583	21.897	45.858	67.755	18.734	98.636	117.370
3203	CIANJUR	669.273	526.801	1.196.074	666.367	653.465	1.319.832	15.438	38.728	54.166	16.323	88.423	104.746
3204	BANDUNG	954.730	773.949	1.728.679	962.359	958.729	1.921.088	23.956	47.514	71.470	29.927	122.489	152.416
3205	GARUT	745.447	584.341	1.329.788	687.149	688.916	1.376.065	20.228	35.861	56.089	22.310	99.539	121.849
3206	TASIKMALAYA	464.404	354.145	818.549	520.074	503.458	1.023.532	19.543	33.256	52.799	20.616	96.792	117.408
3207	CIAMIS	297.015	228.640	525.655	335.386	336.232	671.618	12.586	19.672	32.258	12.633	67.327	79.960
3208	KUNINGAN	304.423	235.321	539.744	304.959	305.772	610.731	10.883	15.937	26.820	13.296	57.230	70.526
3209	CIREBON	619.233	491.090	1.110.323	600.913	596.010	1.196.923	25.220	42.083	67.303	28.160	107.014	135.174
3210	MAJALENGKA	314.023	250.513	564.536	346.143	344.379	690.522	17.211	27.774	44.985	14.297	59.977	74.274
3211	SUMEDANG	273.433	218.262	491.695	324.142	321.353	645.495	13.336	21.651	34.987	12.030	49.484	61.514
3212	INDRAMAYU	464.094	373.630	837.724	490.671	488.559	979.230	24.372	39.734	64.106	27.365	90.047	117.412
3213	SUBANG	375.252	304.368	679.620	441.539	443.610	885.149	13.420	29.842	43.262	17.491	69.675	87.166
3214	PURWAKARTA	270.062	217.038	487.100	254.532	255.179	509.711	9.164	15.482	24.646	10.548	41.454	52.002
3215	KARAWANG	640.894	519.989	1.160.883	646.611	643.623	1.290.234	20.696	43.296	63.992	26.733	97.752	124.485
3216	BEKASI	868.824	735.626	1.604.450	838.507	853.256	1.691.763	12.047	29.481	41.528	15.536	81.491	97.027
3217	BANDUNG BARAT	468.224	372.618	840.842	483.685	479.664	963.349	16.092	32.515	48.607	15.425	62.227	77.652
3218	PANGANDARAN	97.108	75.984	173.092	119.058	119.179	238.237	4.446	7.742	12.188	4.740	20.723	25.463
3271	KOTA BOGOR	305.640	249.080	554.720	259.447	261.258	520.705	6.741	15.594	22.335	10.006	42.955	52.961
3272	KOTA SUKABUMI	97.101	79.144	176.245	83.371	84.310	167.681	3.553	6.468	10.021	3.621	15.621	19.242
3273	KOTA BANDUNG	648.801	545.836	1.194.637	605.702	611.525	1.217.227	27.793	41.611	69.404	19.674	98.801	118.475
3274	KOTA CIREBON	93.173	77.053	170.226	77.002	78.082	155.084	5.278	7.333	12.611	4.250	16.094	20.344
3275	KOTA BEKASI	662.391	572.151	1.234.542	600.215	615.826	1.216.041	12.651	25.393	38.044	15.847	81.025	96.872
3276	KOTA DEPOK	522.226	443.202	965.428	460.390	468.878	929.268	13.052	22.985	36.037	19.002	74.929	93.931
3277	KOTA CIMAHI	145.141	121.942	267.083	137.760	137.749	275.509	5.672	9.906	15.578	4.989	21.063	26.052
3278	KOTA TASIKMALAYA	194.614	154.443	349.057	180.609	179.267	359.876	9.670	14.089	23.759	8.142	32.588	41.000
3279	KOTA BANJAR	50.013	39.561	89.574	49.049	49.517	98.566	3.992	5.062	9.054	2.803	9.928	12.731
	TOTAL	12.840.157	10.348.102	23.188.259	12.555.909	12.584.207	25.140.116	394.723	730.484	1.125.207	433.836	1.887.984	2.321.820

JUMLAH PENDUDUK BERDASARKAN STATUS HUBUNGAN DALAM KELUARGA

NO	STATUS HUBUNGAN DALAM KELUARGA	LAKI-LAKI		PEREMPUAN		JUMLAH	
		N	%	N	%	N	%
1	KEPALA KELUARGA	13.769.283	26,59	3.605.716	6,96	17.374.999	33,56
2	SUAMI	385	0,00	-	-	385	0,00
3	ISTERI	-	0,00	11.604.998	22,41	11.604.998	22,41
4	ANAK	12.061.861	23,30	9.928.061	19,18	21.989.922	42,47
5	MENANTU	838	0,00	1.135	0,00	1.973	0,00
6	CUCU	147.144	0,28	110.590	0,21	257.734	0,50
7	ORANG TUA	9.361	0,02	70.199	0,14	79.560	0,15
8	MERTUA	4.986	0,01	31.789	0,06	36.775	0,07
9	FAMILI LAINNYA	195.950	0,38	155.602	0,30	351.552	0,68
10	PEMBANTU	259	0,00	864	0,00	1.123	0,00
11	LAINNYA	34.558	0,07	41.823	0,08	76.381	0,15
TOTAL		26.224.625	50,65	25.550.777	49,35	51.775.402	100,00

JUMLAH KEPALA KELUARGA BERDASARKAN KABUPATEN/KOTA DAN JENIS KELAMIN

KODE WILAYAH	KABUPATEN/KOTA	LAKI-LAKI		PEREMPUAN		JUMLAH	
		N	%	N	%	N	%
3201	BOGOR	1472.762	8,48	365.984	2,11	1.838.746	10,58
3202	SUKABUMI	781.155	4,50	212.611	1,22	993.766	5,72
3203	CIANJUR	718.411	4,13	194.394	1,12	912.805	5,25
3204	BANDUNG	1.037.678	5,97	239.772	1,38	1.277.450	7,35
3205	GARUT	748.783	4,31	185.430	1,07	934.213	5,38
3206	TASIKMALAYA	570.210	3,28	167.310	0,96	737.520	4,24
3207	CIAMIS	367.027	2,11	107.060	0,62	474.087	2,73
3208	KUNINGAN	336.214	1,94	87.901	0,51	424.115	2,44
3209	CIREBON	671.114	3,86	182.259	1,05	853.373	4,91
3210	MAJALENGKA	386.682	2,23	108.575	0,62	495.257	2,85
3211	SUMEDANG	354.800	2,04	92.513	0,53	447.313	2,57
3212	INDRAMAYU	555.525	3,20	174.106	1,00	729.631	4,20
3213	SUBANG	488.234	2,81	153.285	0,88	641.519	3,69
3214	PURWAKARTA	283.790	1,63	76.957	0,44	360.747	2,08
3215	KARAWANG	719.066	4,14	188.293	1,08	907.359	5,22
3216	BEKASI	891.080	5,13	180.633	1,04	1.071.713	6,17
3217	BANDUNG BARAT	526.448	3,03	127.014	0,73	653.462	3,76
3218	PANGANDARAN	130.156	0,75	35.309	0,20	165.465	0,95
3271	KOTA BOGOR	289.826	1,67	78.127	0,45	367.953	2,12
3272	KOTA SUKABUMI	93.801	0,54	29.481	0,17	123.282	0,71
3273	KOTA BANDUNG	673.378	3,88	183.853	1,06	857.231	4,93
3274	KOTA CIREBON	90.010	0,52	28.518	0,16	118.528	0,68
3275	KOTA BEKASI	655.202	3,77	165.275	0,95	820.477	4,72
3276	KOTA DEPOK	512.580	2,95	130.954	0,75	643.534	3,70
3277	KOTA CIMAH	153.735	0,88	38.737	0,22	192.472	1,11
3278	KOTA TASIKMALAYA	204.093	1,17	54.524	0,31	258.617	1,49
3279	KOTA BANJAR	57.523	0,33	16.841	0,10	74.364	0,43
TOTAL		13.769.283	79,25	3.605.716	20,75	17.374.999	100,00

JUMLAH RATA-RATA ANGGOTA KELUARGA BERDASARKAN KABUPATEN/KOTA

KODE WILAYAH	KABUPATEN/KOTA	JUMLAH PENDUDUK	KEPALA KELUARGA		RAK
			N	%	
3201	BOGOR	5.875.830	1.838.746	31,29	3,20
3202	SUKABUMI	2.899.139	993.766	34,28	2,92
3203	CIANJUR	2.674.818	912.805	34,13	2,93
3204	BANDUNG	3.873.653	1.277.450	32,98	3,03
3205	GARUT	2.883.791	934.213	32,40	3,09
3206	TASIKMALAYA	2.012.288	737.520	36,65	2,73
3207	CIAMIS	1.309.491	474.087	36,20	2,76
3208	KUNINGAN	1.247.821	424.115	33,99	2,94
3209	CIREBON	2.509.723	853.373	34,00	2,94
3210	MAJALENGKA	1.374.317	495.257	36,04	2,77
3211	SUMEDANG	1.233.691	447.313	36,26	2,76
3212	INDRAMAYU	1.998.472	729.631	36,51	2,74
3213	SUBANG	1.695.197	641.519	37,84	2,64
3214	PURWAKARTA	1.073.459	360.747	33,61	2,98
3215	KARAWANG	2.639.594	907.359	34,37	2,91
3216	BEKASI	3.434.768	1.071.713	31,20	3,20
3217	BANDUNG BARAT	1.930.450	653.462	33,85	2,95
3218	PANGANDARAN	448.980	165.465	36,85	2,71
3271	KOTA BOGOR	1.150.721	367.953	31,98	3,13
3272	KOTA SUKABUMI	373.189	123.282	33,03	3,03
3273	KOTA BANDUNG	2.599.743	857.231	32,97	3,03
3274	KOTA CIREBON	358.265	118.528	33,08	3,02
3275	KOTA BEKASI	2.585.499	820.477	31,73	3,15
3276	KOTA DEPOK	2.024.664	643.534	31,78	3,15
3277	KOTA CIMAHI	584.222	192.472	32,95	3,04
3278	KOTA TASIKMALAYA	773.692	258.617	33,43	2,99
3279	KOTA BANJAR	209.925	74.364	35,42	2,82
TOTAL		51.775.402	17.374.999	33,56	2,98

JUMLAH KEPALA KELUARGA BERDASARKAN KELOMPOK UMUR PROVINSI JAWA BARAT

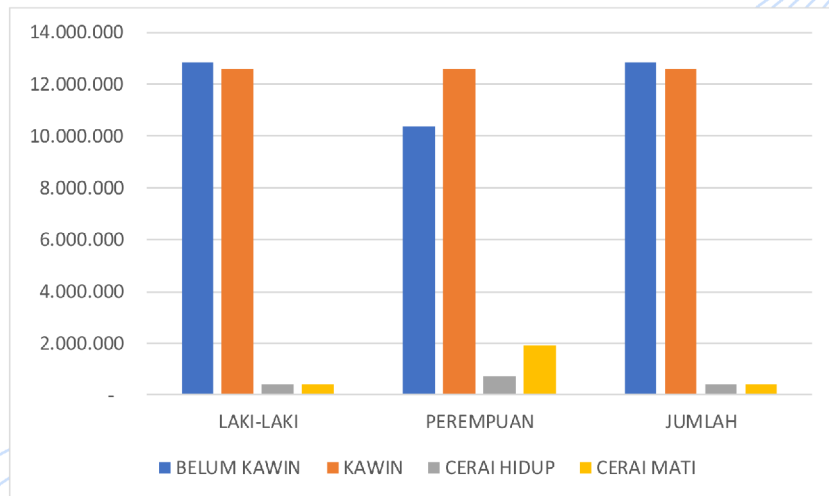
NO	UMUR	LAKI-LAKI		PEREMPUAN		JUMLAH	
		N	%	N	%	N	%
1	00-04	62	0,00	47	0,00	109	0,00
2	05-09	155	0,00	106	0,00	261	0,00
3	10-14	359	0,00	309	0,00	668	0,00
4	15-19	8.030	0,05	9.294	0,05	17.324	0,10
5	20-24	203.954	1,17	65.553	0,38	269.507	1,55
6	25-29	939.997	5,41	124.680	0,72	1.064.677	6,13
7	30-34	1.528.050	8,79	168.617	0,97	1.696.667	9,76
8	35-39	1.628.577	9,37	193.399	1,11	1.821.976	10,49
9	40-44	1.831.906	10,54	268.956	1,55	2.100.862	12,09
10	45-49	1.746.857	10,05	328.169	1,89	2.075.026	11,94
11	50-54	1.599.140	9,20	377.832	2,17	1.976.972	11,38
12	55-59	1.350.398	7,77	412.378	2,37	1.762.776	10,15
13	60-64	1.044.373	6,01	422.970	2,43	1.467.343	8,45
14	65-69	805.935	4,64	414.195	2,38	1.220.130	7,02
15	70-74	521.563	3,00	316.898	1,82	838.461	4,83
16	> 75	559.927	3,22	502.313	2,89	1.062.240	6,11
TOTAL		13.769.283	79,25	3.605.716	20,75	17.374.999	100,00

JUMLAH KEPALA KELUARGA BERDASARKAN KABUPATEN/KOTA DAN STATUS KAWIN

KODE WILAYAH	KABUPATEN/KOTA	BELUM KAWIN			KAWIN			CERAI HIDUP			CERAI MATI		
		LAKI-LAKI	PEREMPUAN	JUMLAH	LAKI-LAKI	PEREMPUAN	JUMLAH	LAKI-LAKI	PEREMPUAN	JUMLAH	LAKI-LAKI	PEREMPUAN	JUMLAH
3201	BOGOR	56.536	30.027	86.563	1.354.140	109.710	1.463.850	24.149	52.025	76.174	37.937	174.222	212.159
3202	SUKABUMI	22.474	7.801	30.275	720.151	66.384	786.535	20.346	43.391	63.737	18.184	95.035	113.219
3203	CIANJUR	23.062	8.885	31.947	665.341	63.551	728.892	14.169	36.726	50.895	15.839	85.232	101.071
3204	BANDUNG	27.281	11.439	38.720	959.144	66.361	1.025.505	22.345	45.058	67.403	28.908	116.914	145.822
3205	GARUT	21.870	8.267	30.137	686.010	45.111	731.121	19.046	34.774	53.820	21.857	97.278	119.135
3206	TASIKMALAYA	13.644	4.609	18.253	518.234	36.012	554.246	18.159	32.046	50.205	20.173	94.643	114.816
3207	CIAMIS	7.862	3.092	10.954	334.756	19.587	354.343	12.013	18.833	30.846	12.396	65.548	77.944
3208	KUNINGAN	9.360	2.803	12.163	304.300	17.301	321.601	9.223	14.962	24.885	12.631	52.835	65.466
3209	CIREBON	19.291	9.317	28.608	600.127	29.332	629.459	24.345	41.236	65.581	27.351	102.374	129.725
3210	MAJALENGKA	10.225	3.930	14.155	345.950	20.517	366.467	16.559	26.803	43.362	13.948	57.325	71.273
3211	SUMEDANG	7.443	2.648	10.091	323.182	21.018	344.200	12.388	20.876	33.264	11.787	47.971	59.758
3212	INDRAMAYU	19.076	8.881	27.957	486.792	41.698	528.490	23.263	38.097	61.360	26.394	85.430	111.824
3213	SUBANG	18.181	8.720	26.901	440.309	48.563	488.872	12.689	28.768	41.457	17.055	67.234	84.289
3214	PURWAKARTA	11.017	4.269	15.286	253.740	18.681	272.421	8.729	14.107	22.836	10.304	39.900	50.204
3215	KARAWANG	27.805	11.869	39.674	645.974	42.108	688.082	19.423	41.378	60.801	25.864	92.938	118.802
3216	BEKASI	29.817	14.979	44.796	835.841	65.883	901.724	10.935	27.339	38.274	14.487	72.432	86.919
3217	BANDUNG BARAT	13.562	4.864	18.426	482.589	30.525	513.114	15.235	31.242	46.477	15.062	60.383	75.445
3218	PANGANDARAN	2.394	969	3.363	118.846	6.802	125.648	4.248	7.369	11.617	4.668	20.169	24.837
3271	KOTA BOGOR	15.253	6.817	22.070	258.425	16.358	274.783	6.391	14.414	20.805	9.757	40.538	50.295
3272	KOTA SUKABUMI	3.950	1.953	5.903	83.003	7.096	90.099	3.342	5.921	9.263	3.506	14.511	18.017
3273	KOTA BANDUNG	27.690	15.927	43.617	600.704	37.492	638.196	25.931	38.460	64.391	19.053	91.974	111.027
3274	KOTA CIREBON	4.074	2.645	6.719	76.687	3.605	80.292	5.087	6.997	12.084	4.162	15.271	19.433
3275	KOTA BEKASI	31.807	19.436	51.243	596.098	48.656	644.754	11.988	22.991	34.979	15.309	74.192	89.501
3276	KOTA DEPOK	24.012	12.652	36.664	457.735	28.849	486.584	12.437	21.206	33.643	18.396	68.247	86.643
3277	KOTA CIMAHI	6.147	3.137	9.284	137.294	6.296	143.590	5.401	9.298	14.699	4.893	20.006	24.899
3278	KOTA TASIKMALAYA	6.508	2.416	8.924	180.298	6.362	186.660	9.293	13.698	22.991	7.994	32.048	40.042
3279	KOTA BANJAR	1.832	655	2.487	48.989	1.552	50.541	3.918	4.919	8.837	2.784	9.715	12.499
	TOTAL	462.173	213.007	675.180	12.514.659	905.410	13.420.069	371.752	692.934	1.064.686	420.699	1.794.365	2.215.064

JUMLAH KEPALA KELUARGA BERDASARKAN KABUPATEN/KOTA DAN STATUS KAWIN

NO	STATUS KAWIN	LAKI-LAKI		PEREMPUAN		JUMLAH	
		N	%	N	%	N	%
1	BELUM KAWIN	12.840.157	24,80	10.348.102	19,99	23.188.259	44,79
2	KAWIN	12.555.909	24,25	12.584.207	24,31	25.140.116	48,56
3	CERAI HIDUP	394.723	0,76	730.484	1,41	1.125.207	2,17
4	CERAI MATI	433.836	0,84	1.887.984	3,65	2.321.820	4,48
TOTAL		26.224.625	50,65	25.550.777	49,35	51.775.402	100,00



JUMLAH KEPALA KELUARGA BERDASARKAN PENDIDIKAN AKHIR DAN JENIS KELAMIN

NO	PENDIDIKAN TERAKHIR	LAKI-LAKI		PEREMPUAN		JUMLAH	
		N	%	N	%	N	%
1	TIDAK/BELUM SEKOLAH	250.101	1,44	173.569	1,00	423.670	2,44
2	BELUM TAMAT SD/SEDERAJAT	177.306	1,02	108.999	0,63	286.305	1,65
3	TAMAT SD/SEDERAJAT	5.012.143	28,85	1.870.205	10,76	6.882.348	39,61
4	SMP/SEDERAJAT	2.406.919	13,85	531.546	3,06	2.938.465	16,91
5	SMA/SEDERAJAT	4.480.601	25,79	692.131	3,98	5.172.732	29,77
6	DIPLOMA I/II	62.404	0,36	19.212	0,11	81.616	0,47
7	AKADEMI/DIPLOMA III/S.MUDA	278.507	1,60	58.443	0,34	336.950	1,94
8	DIPLOMA IV/STRATA I	989.982	5,70	138.232	0,80	1.128.214	6,49
9	STRATA II	101.088	0,58	12.055	0,07	113.143	0,65
10	STRATA III	10.232	0,06	1.324	0,01	11.556	0,07
TOTAL		13.769.283	79,25	3.605.716	20,75	17.374.999	100,00

JUMLAH KEPALA KELUARGA BERDASARKAN KELOMPOK PEKERJAAN DAN JENIS KELAMIN

NO	KELOMPOK PEKERJAAN	LAKI-LAKI		PEREMPUAN		JUMLAH	
		N	%	N	%	N	%
1	BELUM/TIDAK BEKERJA	179.939	1,04	117.902	0,68	297.841	1,714
2	APARATUR/PEJABAT NEGARA	469.272	2,70	49.089	0,28	518.361	2,983
3	TENAGA PENGAJAR	113.864	0,66	25.057	0,14	138.921	0,800
4	WIRASWASTA	11.326.024	65,19	470.053	2,71	11.796.077	67,891
5	PERTANIAN/PETERNAKAN	1.284.945	7,40	129.964	0,75	1.414.909	8,143
6	NELAYAN	65.427	0,38	193	0,00	65.620	0,378
7	AGAMA DAN KEPERCAYAAN	14.908	0,09	624	0,00	15.532	0,089
8	PELAJAR/MAHASISWA	97.220	0,56	58.544	0,34	155.764	0,896
9	TENAGA KESEHATAN	21.083	0,12	6.965	0,04	28.048	0,161
10	PENSIUNAN	189.693	1,09	54.283	0,31	243.976	1,404
11	LAINNYA	6.908	0,04	2.693.042	15,50	2.699.950	15,539
TOTAL		13.769.283	79,25	3.605.716	20,75	17.374.999	100,000

JUMLAH KEPALA KELUARGA BERDASARKAN AGAMA DAN JENIS KELAMIN

NO	AGAMA	LAKI-LAKI		PEREMPUAN		JUMLAH	
		N	%	N	%	N	%
1	ISLAM	13.413.856	77,20	3.487.281	20,07	16.901.137	97,27
2	KRISTEN	236.472	1,36	78.867	0,45	315.339	1,81
3	KATHOLIK	81.548	0,47	27.227	0,16	108.775	0,63
4	HINDU	5.198	0,03	872	0,01	6.070	0,03
5	BUDHA	27.639	0,16	9.955	0,06	37.594	0,22
6	KHONGHUCU	3.433	0,02	1.189	0,01	4.622	0,03
7	KEPERCAYAAN	1.137	0,01	325	0,00	1.462	0,01
TOTAL		13.769.283	79,25	3.605.716	20,75	17.374.999	100,00

JUMLAH KEPALA KELUARGA BERDASARKAN KABUPATEN/KOTA

KODE WILAYAH	KABUPATEN/KOTA	LAKI-LAKI		PEREMPUAN		JUMLAH	
		N	%	N	%	N	%
3201	BOGOR	1.472.762	8,48	365.984	2,11	1.838.746	10,58
3202	SUKABUMI	781.155	4,50	212.611	1,22	993.766	5,72
3203	CIANJUR	718.411	4,13	194.394	1,12	912.805	5,25
3204	BANDUNG	1.037.678	5,97	239.772	1,38	1.277.450	7,35
3205	GARUT	748.783	4,31	185.430	1,07	934.213	5,38
3206	TASIKMALAYA	570.210	3,28	167.310	0,96	737.520	4,24
3207	CIAMIS	367.027	2,11	107.060	0,62	474.087	2,73
3208	KUNINGAN	336.214	1,94	87.901	0,51	424.115	2,44
3209	CIREBON	671.114	3,86	182.259	1,05	853.373	4,91
3210	MAJALENGKA	386.682	2,23	108.575	0,62	495.257	2,85
3211	SUMEDANG	354.800	2,04	92.513	0,53	447.313	2,57
3212	INDRAMAYU	555.525	3,20	174.106	1,00	729.631	4,20
3213	SUBANG	488.234	2,81	153.285	0,88	641.519	3,69
3214	PURWAKARTA	283.790	1,63	76.957	0,44	360.747	2,08
3215	KARAWANG	719.066	4,14	188.293	1,08	907.359	5,22
3216	BEKASI	891.080	5,13	180.633	1,04	1.071.713	6,17
3217	BANDUNG BARAT	526.448	3,03	127.014	0,73	653.462	3,76
3218	PANGANDARAN	130.156	0,75	35.309	0,20	165.465	0,95
3271	KOTA BOGOR	289.826	1,67	78.127	0,45	367.953	2,12
3272	KOTA SUKABUMI	93.801	0,54	29.481	0,17	123.282	0,71
3273	KOTA BANDUNG	673.378	3,88	183.853	1,06	857.231	4,93
3274	KOTA CIREBON	90.010	0,52	28.518	0,16	118.528	0,68
3275	KOTA BEKASI	655.202	3,77	165.275	0,95	820.477	4,72
3276	KOTA DEPOK	512.580	2,95	130.954	0,75	643.534	3,70
3277	KOTA CIMAH	153.735	0,88	38.737	0,22	192.472	1,11
3278	KOTA TASIKMALAYA	204.093	1,17	54.524	0,31	258.617	1,49
3279	KOTA BANJAR	57.523	0,33	16.841	0,10	74.364	0,43
TOTAL		13.769.283	79,25	3.605.716	20,75	17.374.999	100,00

JUMLAH PENDUDUK KABUPATEN/KOTA BERDASARKAN USIA 7 - 12 TAHUN

KODE WILAYAH	KABUPATEN/KOTA	LAKI-LAKI		PEREMPUAN		JUMLAH	
		N	%	N	%	N	%
3201	BOGOR	335.435	6,25	313.808	5,85	649.243	12,10
3202	SUKABUMI	160.401	2,99	150.438	2,80	310.839	5,79
3203	CIANJUR	156.714	2,92	148.104	2,76	304.818	5,68
3204	BANDUNG	209.119	3,90	196.753	3,67	405.872	7,56
3205	GARUT	166.228	3,10	156.471	2,92	322.699	6,01
3206	TASIKMALAYA	96.758	1,80	90.428	1,69	187.186	3,49
3207	CIAMIS	58.373	1,09	54.448	1,01	112.821	2,10
3208	KUNINGAN	61.596	1,15	57.476	1,07	119.072	2,22
3209	CIREBON	132.753	2,47	123.025	2,29	255.778	4,77
3210	MAJALENGKA	67.580	1,26	63.080	1,18	130.660	2,43
3211	SUMEDANG	58.737	1,09	55.258	1,03	113.995	2,12
3212	INDRAMAYU	104.139	1,94	97.610	1,82	201.749	3,76
3213	SUBANG	83.626	1,56	78.063	1,45	161.689	3,01
3214	PURWAKARTA	60.627	1,13	56.271	1,05	116.898	2,18
3215	KARAWANG	148.490	2,77	138.814	2,59	287.304	5,35
3216	BEKASI	200.047	3,73	187.366	3,49	387.413	7,22
3217	BANDUNG BARAT	103.688	1,93	97.055	1,81	200.743	3,74
3218	PANGANDARAN	19.928	0,37	18.527	0,35	38.455	0,72
3271	KOTA BOGOR	61.530	1,15	57.351	1,07	118.881	2,22
3272	KOTA SUKABUMI	20.299	0,38	18.893	0,35	39.192	0,73
3273	KOTA BANDUNG	129.381	2,41	120.976	2,25	250.357	4,67
3274	KOTA CIREBON	18.558	0,35	17.299	0,32	35.857	0,67
3275	KOTA BEKASI	134.426	2,50	125.535	2,34	259.961	4,84
3276	KOTA DEPOK	105.483	1,97	98.460	1,83	203.943	3,80
3277	KOTA CIMAH	28.856	0,54	27.085	0,50	55.941	1,04
3278	KOTA TASIKMALAYA	39.298	0,73	36.633	0,68	75.931	1,41
3279	KOTA BANJAR	9.939	0,19	9.200	0,17	19.139	0,36
	TOTAL	2.772.009	51,65	2.594.427	48,35	5.366.436	100,00

JUMLAH PENDUDUK KABUPATEN/KOTA BERDASARKAN USIA 13 - 15 TAHUN

KODE WILAYAH	KABUPATEN/KOTA	LAKI-LAKI		PEREMPUAN		JUMLAH	
		N	%	N	%	N	%
3201	BOGOR	166.811	6,18	155.840	5,78	322.651	11,96
3202	SUKABUMI	79.110	2,93	74.311	2,75	153.421	5,69
3203	CIANJUR	75.565	2,80	70.743	2,62	146.308	5,42
3204	BANDUNG	109.029	4,04	102.330	3,79	211.359	7,84
3205	GARUT	84.341	3,13	80.054	2,97	164.395	6,09
3206	TASIKMALAYA	51.417	1,91	48.033	1,78	99.450	3,69
3207	CIAMIS	31.601	1,17	29.591	1,10	61.192	2,27
3208	KUNINGAN	32.119	1,19	30.166	1,12	62.285	2,31
3209	CIREBON	63.584	2,36	58.943	2,19	122.527	4,54
3210	MAJALENGKA	34.328	1,27	32.119	1,19	66.447	2,46
3211	SUMEDANG	30.793	1,14	28.709	1,06	59.502	2,21
3212	INDRAMAYU	49.946	1,85	46.686	1,73	96.632	3,58
3213	SUBANG	42.208	1,56	39.253	1,46	81.461	3,02
3214	PURWAKARTA	29.611	1,10	27.685	1,03	57.296	2,12
3215	KARAWANG	70.786	2,62	66.106	2,45	136.892	5,07
3216	BEKASI	99.315	3,68	93.491	3,47	192.806	7,15
3217	BANDUNG BARAT	53.387	1,98	49.538	1,84	102.925	3,82
3218	PANGANDARAN	10.729	0,40	9.718	0,36	20.447	0,76
3271	KOTA BOGOR	31.157	1,16	28.837	1,07	59.994	2,22
3272	KOTA SUKABUMI	10.039	0,37	9.247	0,34	19.286	0,71
3273	KOTA BANDUNG	66.636	2,47	62.843	2,33	129.479	4,80
3274	KOTA CIREBON	9.471	0,35	9.031	0,33	18.502	0,69
3275	KOTA BEKASI	66.786	2,48	62.751	2,33	129.537	4,80
3276	KOTA DEPOK	53.733	1,99	50.388	1,87	104.121	3,86
3277	KOTA CIMAHI	14.913	0,55	14.072	0,52	28.985	1,07
3278	KOTA TASIKMALAYA	20.362	0,75	19.188	0,71	39.550	1,47
3279	KOTA BANJAR	5.254	0,19	4.844	0,18	10.098	0,37
	TOTAL	1.393.031	51,64	1.304.517	48,36	2.697.548	100,00

JUMLAH PENDUDUK KABUPATEN/KOTA BERDASARKAN USIA 16 - 18 TAHUN

KODE WILAYAH	KABUPATEN/KOTA	LAKI-LAKI		PEREMPUAN		JUMLAH	
		N	%	N	%	N	%
3201	BOGOR	309.006	6,16	293.259	5,85	602.265	12,01
3202	SUKABUMI	142.734	2,85	137.470	2,74	280.204	5,59
3203	CIANJUR	130.626	2,60	123.643	2,47	254.269	5,07
3204	BANDUNG	203.849	4,06	195.474	3,90	399.323	7,96
3205	GARUT	156.214	3,11	148.778	2,97	304.992	6,08
3206	TASIKMALAYA	97.350	1,94	92.703	1,85	190.053	3,79
3207	CIAMIS	63.227	1,26	59.696	1,19	122.923	2,45
3208	KUNINGAN	59.753	1,19	56.782	1,13	116.535	2,32
3209	CIREBON	116.678	2,33	111.867	2,23	228.545	4,56
3210	MAJALENGKA	63.658	1,27	62.077	1,24	125.735	2,51
3211	SUMEDANG	59.548	1,19	56.971	1,14	116.519	2,32
3212	INDRAMAYU	90.228	1,80	86.198	1,72	176.426	3,52
3213	SUBANG	76.878	1,53	75.942	1,51	152.820	3,05
3214	PURWAKARTA	53.827	1,07	51.501	1,03	105.328	2,10
3215	KARAWANG	126.793	2,53	120.772	2,41	247.565	4,94
3216	BEKASI	168.570	3,36	161.518	3,22	330.088	6,58
3217	BANDUNG BARAT	98.753	1,97	94.280	1,88	193.033	3,85
3218	PANGANDARAN	20.231	0,40	19.266	0,38	39.497	0,79
3271	KOTA BOGOR	58.047	1,16	54.442	1,09	112.489	2,24
3272	KOTA SUKABUMI	19.071	0,38	18.218	0,36	37.289	0,74
3273	KOTA BANDUNG	127.602	2,54	121.920	2,43	249.522	4,98
3274	KOTA CIREBON	18.093	0,36	16.895	0,34	34.988	0,70
3275	KOTA BEKASI	124.551	2,48	118.054	2,35	242.605	4,84
3276	KOTA DEPOK	101.785	2,03	95.563	1,91	197.348	3,93
3277	KOTA CIMAHI	30.034	0,60	28.682	0,57	58.716	1,17
3278	KOTA TASIKMALAYA	39.085	0,78	37.379	0,75	76.464	1,52
3279	KOTA BANJAR	10.291	0,21	9.640	0,19	19.931	0,40
TOTAL		2.566.482	51,17	2.448.990	48,83	5.015.472	100,00

JUMLAH PENDUDUK KABUPATEN/KOTA BERDASARKAN USIA 19 - 24 TAHUN

KODE WILAYAH	KABUPATEN/KOTA	LAKI-LAKI		PEREMPUAN		JUMLAH	
		N	%	N	%	N	%
3201	BOGOR	142.705	6,03	136.418	5,76	279.123	11,79
3202	SUKABUMI	63.215	2,67	60.790	2,57	124.005	5,24
3203	CIANJUR	58.692	2,48	56.462	2,38	115.154	4,86
3204	BANDUNG	96.217	4,06	92.269	3,90	188.486	7,96
3205	GARUT	71.132	3,00	68.275	2,88	139.407	5,89
3206	TASIKMALAYA	43.534	1,84	41.738	1,76	85.272	3,60
3207	CIAMIS	29.927	1,26	27.921	1,18	57.848	2,44
3208	KUNINGAN	30.470	1,29	28.282	1,19	58.752	2,48
3209	CIREBON	53.567	2,26	51.881	2,19	105.448	4,45
3210	MAJALENGKA	30.343	1,28	28.646	1,21	58.989	2,49
3211	SUMEDANG	27.475	1,16	26.126	1,10	53.601	2,26
3212	INDRAMAYU	41.897	1,77	40.530	1,71	82.427	3,48
3213	SUBANG	34.388	1,45	33.117	1,40	67.505	2,85
3214	PURWAKARTA	25.621	1,08	24.684	1,04	50.305	2,12
3215	KARAWANG	60.305	2,55	57.796	2,44	118.101	4,99
3216	BEKASI	87.728	3,71	83.428	3,52	171.156	7,23
3217	BANDUNG BARAT	44.806	1,89	43.188	1,82	87.994	3,72
3218	PANGANDARAN	10.433	0,44	10.062	0,42	20.495	0,87
3271	KOTA BOGOR	27.758	1,17	26.055	1,10	53.813	2,27
3272	KOTA SUKABUMI	9.363	0,40	8.897	0,38	18.260	0,77
3273	KOTA BANDUNG	60.427	2,55	57.698	2,44	118.125	4,99
3274	KOTA CIREBON	9.409	0,40	8.908	0,38	18.317	0,77
3275	KOTA BEKASI	62.177	2,63	58.601	2,47	120.778	5,10
3276	KOTA DEPOK	51.131	2,16	47.309	2,00	98.440	4,16
3277	KOTA CIMAHI	14.640	0,62	13.639	0,58	28.279	1,19
3278	KOTA TASIKMALAYA	19.401	0,82	18.408	0,78	37.809	1,60
3279	KOTA BANJAR	5.085	0,21	4.750	0,20	9.835	0,42
	TOTAL	1.211.846	51,18	1.155.878	48,82	2.367.724	100,00

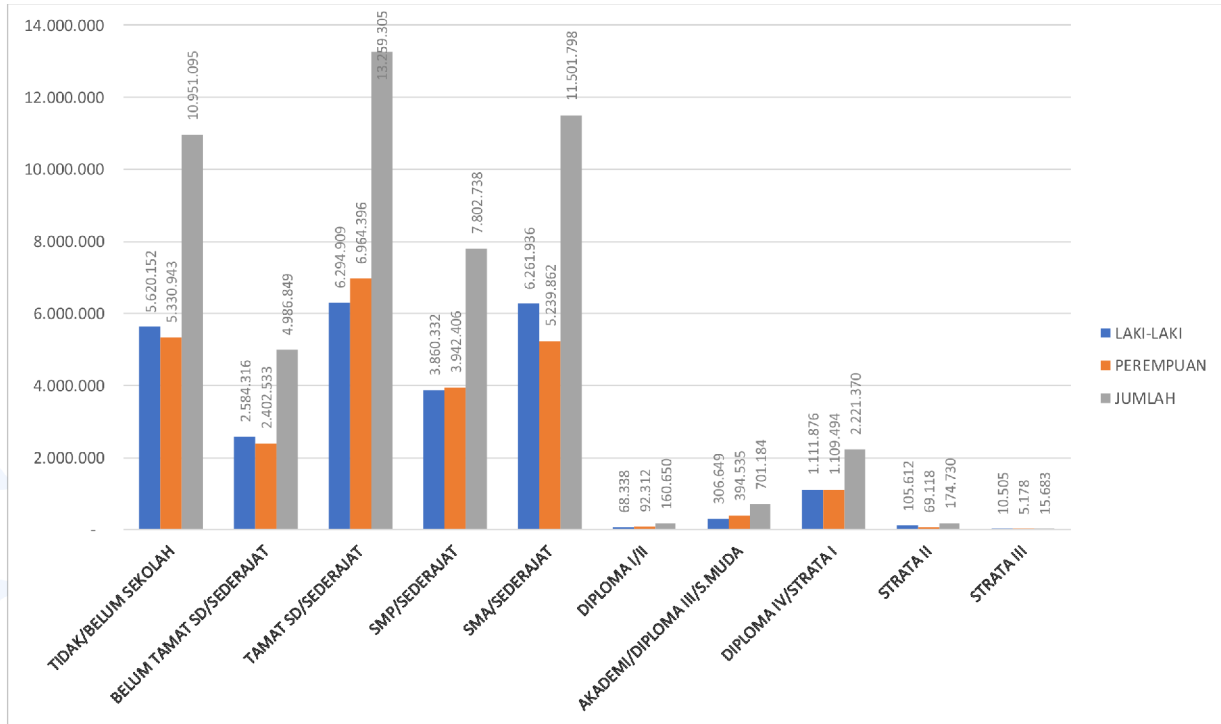
JUMLAH PENDUDUK KABUPATEN/KOTA BERDASARKAN USIA 17 TAHUN

KODE WILAYAH	KABUPATEN/KOTA	LAKI-LAKI		PEREMPUAN		JUMLAH	
		N	%	N	%	N	%
3201	BOGOR	907.461	6,22	848.245	5,81	1.755.706	12,03
3202	SUKABUMI	433.621	2,97	406.806	2,79	840.427	5,76
3203	CIANJUR	416.628	2,86	392.452	2,69	809.080	5,55
3204	BANDUNG	575.825	3,95	542.170	3,72	1.117.995	7,66
3205	GARUT	456.063	3,13	428.819	2,94	884.882	6,06
3206	TASIKMALAYA	272.318	1,87	255.274	1,75	527.592	3,62
3207	CIAMIS	165.842	1,14	154.830	1,06	320.672	2,20
3208	KUNINGAN	173.850	1,19	161.726	1,11	335.576	2,30
3209	CIREBON	358.465	2,46	334.147	2,29	692.612	4,75
3210	MAJALENGKA	187.152	1,28	175.320	1,20	362.472	2,48
3211	SUMEDANG	163.460	1,12	153.158	1,05	316.618	2,17
3212	INDRAMAYU	269.077	1,84	252.501	1,73	521.578	3,57
3213	SUBANG	223.510	1,53	209.058	1,43	432.568	2,96
3214	PURWAKARTA	163.317	1,12	152.826	1,05	316.143	2,17
3215	KARAWANG	393.073	2,69	367.599	2,52	760.672	5,21
3216	BEKASI	536.615	3,68	502.556	3,44	1.039.171	7,12
3217	BANDUNG BARAT	286.514	1,96	269.212	1,85	555.726	3,81
3218	PANGANDARAN	56.574	0,39	52.976	0,36	109.550	0,75
3271	KOTA BOGOR	167.890	1,15	157.143	1,08	325.033	2,23
3272	KOTA SUKABUMI	55.531	0,38	51.737	0,35	107.268	0,74
3273	KOTA BANDUNG	351.362	2,41	330.080	2,26	681.442	4,67
3274	KOTA CIREBON	51.563	0,35	48.695	0,33	100.258	0,69
3275	KOTA BEKASI	361.994	2,48	338.690	2,32	700.684	4,80
3276	KOTA DEPOK	286.131	1,96	267.083	1,83	553.214	3,79
3277	KOTA CIMAHI	79.157	0,54	74.787	0,51	153.944	1,06
3278	KOTA TASIKMALAYA	110.618	0,76	103.698	0,71	214.316	1,47
3279	KOTA BANJAR	28.466	0,20	26.655	0,18	55.121	0,38
	TOTAL	7.532.077	51,62	7.058.243	48,38	14.590.320	100,00

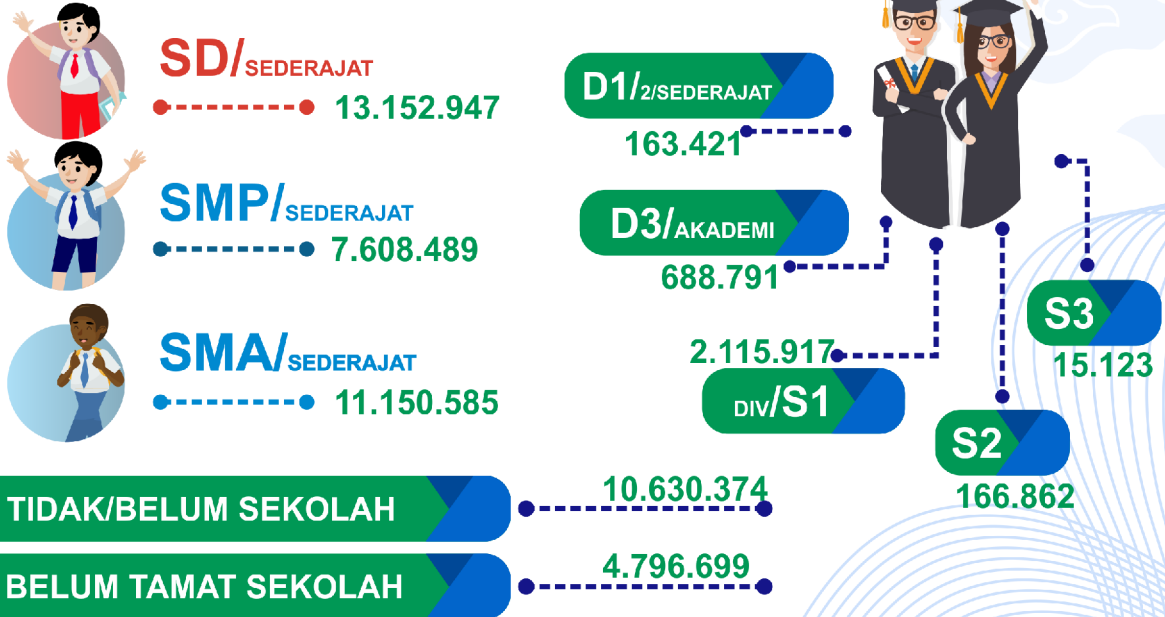
JUMLAH PENDUDUK BERDASARKAN PENDIDIKAN AKHIR

NO	PENDIDIKAN TERAKHIR	LAKI-LAKI		PEREMPUAN		JUMLAH	
		N	%	N	%	N	%
1	TIDAK/BELUM SEKOLAH	5.620.152	10,85	5.330.943	10,30	10.951.095	21,15
2	BELUM TAMAT SD/SEDERAJAT	2.584.316	4,99	2.402.533	4,64	4.986.849	9,63
3	TAMAT SD/SEDERAJAT	6.294.909	12,16	6.964.396	13,45	13.259.305	25,61
4	SMP/SEDERAJAT	3.860.332	7,46	3.942.406	7,61	7.802.738	15,07
5	SMA/SEDERAJAT	6.261.936	12,09	5.239.862	10,12	11.501.798	22,21
6	DIPLOMA I/II	68.338	0,13	92.312	0,18	160.650	0,31
7	AKADEMI/DIPLOMA III/S.MUDA	306.649	0,59	394.535	0,76	701.184	1,35
8	DIPLOMA IV/STRATA I	1.111.876	2,15	1.109.494	2,14	2.221.370	4,29
9	STRATA II	105.612	0,20	69.118	0,13	174.730	0,34
10	STRATA III	10.505	0,02	5.178	0,01	15.683	0,03
TOTAL		26.224.625	50,65	25.550.777	49,35	51.775.402	100,00

GRAFIK PENDUDUK BERDASARKAN PENDIDIKAN AKHIR PROVINSI JAWA BARAT



GAMBARAN PENDUDUK BERDASARKAN PENDIDIKAN AKHIR PROVINSI JAWA BARAT



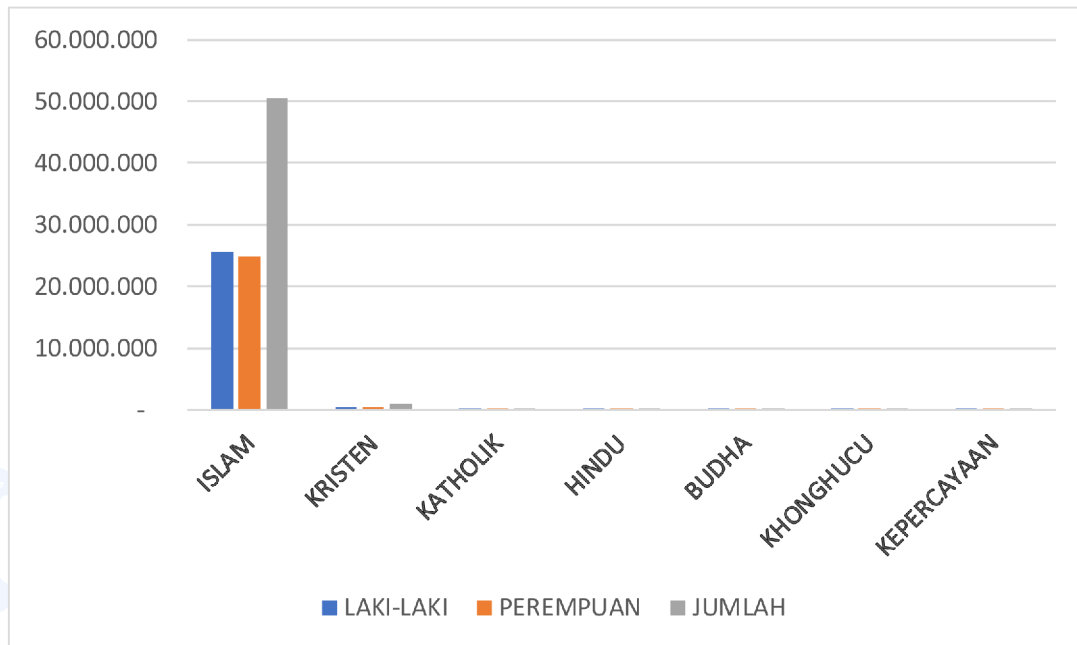
JUMLAH PENDUDUK BERDASARKAN AGAMA PROVINSI JAWA BARAT

NO	AGAMA	LAKI-LAKI		PEREMPUAN		JUMLAH	
		N	%	N	%	N	%
1	ISLAM	25.554.415	49,36	24.861.534	48,02	50.415.949	97,37
2	KRISTEN	451.138	0,87	463.631	0,90	914.769	1,77
3	KATHOLIK	152.125	0,29	159.642	0,31	311.767	0,60
4	HINDU	9.205	0,02	8.528	0,02	17.733	0,03
5	BUDHA	49.644	0,10	49.763	0,10	99.407	0,19
6	KHONGHUCU	6.358	0,01	6.129	0,01	12.487	0,02
7	KEPERCAYAAN	1.740	0,00	1.550	0,00	3.290	0,01
TOTAL		26.224.625	50,65	25.550.777	49,35	51.775.402	100,00


JUMLAH PENDUDUK KABUPATEN/KOTA BERDASARKAN AGAMA DAN JENIS KELAMIN

KODE WILAYAH	KABUPATEN/KOTA	AGAMA						
		ISLAM	KRISTEN	KATHOLIK	HINDU	BUDHA	KHONGHUCU	KEPERCAYAAN
3201	BOGOR	5.710.691	103.305	32.767	2.661	17.616	8.709	81
3202	SUKABUMI	2.890.089	6.341	1.873	53	759	11	13
3203	CIANJUR	2.659.070	10.934	2.786	135	1.875	13	5
3204	BANDUNG	3.797.786	53.075	18.350	555	3.280	102	505
3205	GARUT	2.877.834	4.180	1.154	30	293	8	292
3206	TASIKMALAYA	2.011.498	436	272	9	10	-	63
3207	CIAMIS	1.307.296	1.482	431	11	46	118	107
3208	KUNINGAN	1.239.000	2.598	5.597	9	139	21	457
3209	CIREBON	2.498.609	7.675	2.814	71	516	11	27
3210	MAJALENGKA	1.369.259	4.199	673	23	126	3	34
3211	SUMEDANG	1.227.964	4.769	695	27	210	16	10
3212	INDRAMAYU	1.992.178	4.500	1.296	64	359	24	51
3213	SUBANG	1.685.027	7.685	1.905	30	491	12	47
3214	PURWAKARTA	1.061.994	8.488	2.310	152	505	10	-
3215	KARAWANG	2.587.253	36.740	8.973	456	5.918	204	50
3216	BEKASI	3.268.086	117.923	31.576	2.007	14.801	244	131
3217	BANDUNG BARAT	1.899.340	22.580	6.936	395	685	33	481
3218	PANGANDARAN	448.539	351	70	1	18	1	-
3271	KOTA BOGOR	1.076.100	43.395	21.935	1.231	7.635	409	16
3272	KOTA SUKABUMI	360.318	7.282	3.156	29	2.393	2	9
3273	KOTA BANDUNG	2.402.256	130.567	54.220	1.577	10.795	171	157
3274	KOTA CIREBON	335.575	14.161	6.342	102	2.029	52	4
3275	KOTA BEKASI	2.298.837	194.159	65.594	4.161	22.094	121	533
3276	KOTA DEPOK	1.889.176	95.066	29.836	3.329	5.251	1.975	31
3277	KOTA CIMAHI	551.420	23.153	8.030	584	856	14	165
3278	KOTA TASIKMALAYA	762.855	8.116	1.898	19	682	117	5
3279	KOTA BANJAR	207.899	1.609	278	12	25	86	16
TOTAL		50.415.949	914.769	311.767	17.733	99.407	12.487	3.290

GRAFIK PENDUDUK BERDASARKAN AGAMA PROVINSI JAWA BARAT



GAMBARAN PENDUDUK BERDASARKAN AGAMA PROVINSI JAWA BARAT



ISLAM

49.156.524



BUDDHA

98.505



HINDU

17.413



KATHOLIK

306.322



KRISTEN

894.880



KONGHUCHU

12.279



KEPERCAYAAN LAINNYA

3.285



JUMLAH TOTAL

50.489.208



JUMLAH PENDUDUK BERDASARKAN KELOMPOK PEKERJAAN DAN JENIS KELAMIN

NO	KELOMPOK PEKERJAAN	LAKI-LAKI		PEREMPUAN		JUMLAH	
		N	%	N	%	N	%
1	BELUM/TIDAK BEKERJA	6.481.882	12,52	5.595.828	10,81	12.077.710	23,33
2	APARATUR/PEJABAT NEGARA	483.949	0,93	242.601	0,47	726.550	1,40
3	TENAGA PENGAJAR	119.224	0,23	207.565	0,40	326.789	0,63
4	WIRASWASTA	12.355.909	23,86	1.976.485	3,82	14.332.394	27,68
5	PERTANIAN/PETERNAKAN	1.305.451	2,52	226.138	0,44	1.531.589	2,96
6	NELAYAN	71.638	0,14	384	0,00	72.022	0,14
7	AGAMA DAN KEPERCAYAAN	15.198	0,03	1.714	0,00	16.912	0,03
8	PELAJAR/MAHASISWA	5.166.731	9,98	4.464.967	8,62	9.631.698	18,60
9	TENAGA KESEHATAN	23.057	0,04	81.853	0,16	104.910	0,20
10	PENSIUNAN	191.037	0,37	87.345	0,17	278.382	0,54
11	LAINNYA	10.549	0,02	12.665.897	24,46	12.676.446	24,48
TOTAL		26.224.625	50,65	25.550.777	49,35	51.775.402	100,00


JUMLAH PENDUDUK BERDASARKAN GOLONGAN DARAH DAN JENIS KELAMIN

NO	GOLONGAN DARAH	LAKI-LAKI		PEREMPUAN		JUMLAH	
		N	%	N	%	N	%
1	A	825.722	1,59	862.181	1,67	1.687.903	3,26
2	B	708.002	1,37	769.307	1,49	1.477.309	2,85
3	AB	341.124	0,66	332.533	0,64	673.657	1,30
4	O	1.351.685	2,61	1.266.303	2,45	2.617.988	5,06
5	A+	125.733	0,24	119.424	0,23	245.157	0,47
6	A-	8.852	0,02	9.424	0,02	18.276	0,04
7	B+	29.199	0,06	35.643	0,07	64.842	0,13
8	B-	1.938	0,00	2.060	0,00	3.998	0,01
9	AB+	12.736	0,02	14.950	0,03	27.686	0,05
10	AB-	3.908	0,01	3.872	0,01	7.780	0,02
11	O+	29.551	0,06	32.990	0,06	62.541	0,12
12	O-	31.620	0,06	31.181	0,06	62.801	0,12
13	TIDAK TAHU	22.754.555	43,95	22.070.909	42,63	44.825.464	86,58
TOTAL		26.224.625	50,65	25.550.777	49,35	51.775.402	100

GRAFIK PENDUDUK BERDASARKAN GOLONGAN DARAH DAN JENIS KELAMIN



GAMBARAN PENDUDUK BERDASARKAN GOLONGAN DARAH DAN JENIS KELAMIN






JUMLAH PENDUDUK DISABILITAS BERDASARKAN JENIS KELAMIN

NO	DISABILITAS	LAKI-LAKI		PEREMPUAN		JUMLAH	
		N	%	N	%	N	%
1	FISIK	9.709	12,87	7.997	10,60	17.706	23,46
2	NETRA/BUTA	3.332	4,42	2.964	3,93	6.296	8,34
3	RUNGU/WICARA	5.513	7,31	4.765	6,31	10.278	13,62
4	MENTAL/JIWA	16.247	21,53	9.403	12,46	25.650	33,99
5	FISIK DAN MENTAL	1.519	2,01	1.198	1,59	2.717	3,60
6	LAINNYA	7.182	9,52	5.633	7,46	12.815	16,98
TOTAL		43.502	57,65	31.960	42,35	75.462	100,00

JUMLAH PENDUDUK DISABILITAS BERDASARKAN KABUPATEN/KOTA

KODE WILAYAH	KABUPATEN/KOTA	DISABILITAS					
		FISIK	NETRA/BUTA	RUNGU/WICARA	MENTAL/JIWA	FISIK DAN MENTAL	LAINNYA
3201	BOGOR	645	379	664	1.488	115	745
3202	SUKABUMI	317	220	326	931	63	237
3203	CIANJUR	454	282	338	1.206	50	198
3204	BANDUNG	718	284	592	2.038	88	426
3205	GARUT	638	276	617	1.527	132	272
3206	TASIKMALAYA	386	251	342	788	53	120
3207	FISIK	5.010	917	689	1.366	103	277
3208	KUNINGAN	259	158	360	1.456	149	262
3209	CIREBON	218	119	330	895	44	147
3210	MAJALENGKA	311	137	315	673	70	101
3211	SUMEDANG	227	156	344	842	39	110
3212	INDRAMAYU	338	233	426	677	88	137
3213	SUBANG	164	111	189	429	21	118
3214	PURWAKARTA	151	96	176	417	34	55
3215	KARAWANG	400	202	344	835	118	190
3216	BEKASI	319	246	474	780	99	329
3217	BANDUNG BARAT	202	117	266	772	60	75
3218	PANGANDARAN	2.688	230	232	371	31	71
3271	KOTA BOGOR	100	108	205	573	33	89
3272	KOTA SUKABUMI	73	51	68	206	8	24
3273	KOTA BANDUNG	1.829	678	1.135	2.661	645	1.769
3274	KOTA CIREBON	97	46	165	331	40	75
3275	KOTA BEKASI	285	211	500	1.099	92	5.614
3276	KOTA DEPOK	312	170	469	1.086	92	352
3277	KOTA CIMAHI	337	118	220	727	37	109
3278	KOTA TASIKMALAYA	272	108	228	784	90	220
3279	KOTA BANJAR	142	53	100	374	16	27
TOTAL		16.892	5.957	10.114	25.332	2.410	12.149

GAMBARAN PENDUDUK DISABILITAS PROVINSI JAWA BARAT



JUMLAH PENDUDUK KABUPATEN/KOTA BERDASARKAN KEPEMILIKAN KTP ELEKTRONIK

KODE WILAYAH	KABUPATEN/KOTA	JUMLAH PENDUDUK			WAJIB KTP			REKAM KTP			MEMILIKI KTP		
		LAKI-LAKI	PEREMPUAN	JUMLAH	LAKI-LAKI	PEREMPUAN	JUMLAH	LAKI-LAKI	PEREMPUAN	JUMLAH	LAKI-LAKI	PEREMPUAN	JUMLAH
3201	BOGOR	3.007.107	2.868.723	5.875.830	2.151.124	2.068.687	4.219.811	2.107.707	2.028.001	4.135.708	2.093.332	2.015.633	4.108.965
3202	SUKABUMI	1.473.535	1.425.604	2.899.139	1.063.852	1.041.378	2.105.230	1.042.147	1.020.817	2.062.964	1.034.268	1.013.378	2.047.646
3203	CIANJUR	1.367.401	1.307.417	2.674.818	973.027	935.928	1.908.955	952.897	916.911	1.869.808	945.817	910.235	1.856.052
3204	BANDUNG	1.970.972	1.902.681	3.873.653	1.428.836	1.392.401	2.821.237	1.402.770	1.367.400	2.770.170	1.394.682	1.360.516	2.755.198
3205	GARUT	1.475.134	1.408.657	2.883.791	1.045.626	1.004.720	2.050.346	1.021.896	982.615	2.004.511	994.823	957.609	1.952.432
3206	TASIKMALAYA	1.024.637	987.651	2.012.288	768.311	747.572	1.515.883	755.108	734.758	1.489.866	752.423	732.369	1.484.792
3207	CIAMIS	657.620	651.871	1.309.491	502.237	506.701	1.008.938	491.554	496.935	988.489	490.334	495.862	986.196
3208	KUNINGAN	633.561	614.260	1.247.821	470.414	462.565	932.979	460.231	453.187	913.418	458.727	452.033	910.760
3209	CIREBON	1.273.526	1.236.197	2.509.723	934.180	920.128	1.854.308	917.672	904.550	1.822.222	913.520	900.973	1.814.493
3210	MAJALENGA	691.674	682.643	1.374.317	515.546	517.520	1.033.066	505.944	508.390	1.014.334	504.136	507.091	1.011.227
3211	SUMEDANG	622.941	610.750	1.233.691	469.001	466.450	935.451	460.721	458.659	919.380	458.292	456.488	914.780
3212	INDRAMAYU	1.006.502	991.970	1.998.472	752.233	753.595	1.505.828	739.456	741.522	1.480.978	735.138	736.726	1.471.864
3213	SUBANG	847.702	847.495	1.695.197	637.088	650.585	1.287.673	625.656	639.612	1.265.268	623.440	637.889	1.261.329
3214	PURWAKARTA	544.306	529.153	1.073.459	389.890	384.706	774.596	382.460	377.716	760.176	381.482	376.904	758.386
3215	KARAWANG	1.334.934	1.304.660	2.639.594	962.919	956.959	1.919.878	945.691	940.689	1.886.380	940.772	936.095	1.876.867
3216	BEKASI	1.734.914	1.699.854	3.434.768	1.228.927	1.226.201	2.455.128	1.204.192	1.202.428	2.406.620	1.192.797	1.192.009	2.384.806
3217	BANDUNG BARAT	983.426	947.024	1.930.450	712.579	692.680	1.405.259	699.468	680.210	1.379.678	696.996	678.028	1.375.024
3218	PANGANDARAN	225.352	223.628	448.980	172.295	174.053	346.348	168.182	170.245	338.427	167.977	170.082	338.059
3271	KOTA BOGOR	581.834	568.887	1.150.721	423.357	420.558	843.915	416.163	413.778	829.941	410.422	408.282	818.704
3272	KOTA SUKABUMI	187.646	185.543	373.189	135.292	136.820	272.112	132.794	134.438	267.232	132.465	134.142	266.607
3273	KOTA BANDUNG	1.301.970	1.297.773	2.599.743	970.561	986.878	1.957.439	955.338	971.645	1.926.983	952.613	969.318	1.921.931
3274	KOTA CIREBON	179.703	178.562	358.265	131.365	132.968	264.333	128.995	130.752	259.747	128.248	130.068	259.316
3275	KOTA BEKASI	1.291.104	1.294.395	2.585.499	950.182	975.309	1.925.491	934.858	960.563	1.895.421	932.974	958.940	1.891.914
3276	KOTA DEPOK	1.014.670	1.009.994	2.024.664	745.860	758.834	1.504.694	734.082	747.842	1.481.924	732.050	746.002	1.478.052
3277	KOTA CIMAHI	293.562	290.660	584.222	219.312	220.485	439.797	216.000	217.187	433.187	214.913	216.268	431.181
3278	KOTA TASIKMALAYA	393.035	380.657	773.692	288.833	283.108	571.941	285.167	279.528	564.695	283.850	278.318	562.168
3279	KOTA BANJAR	105.857	104.068	209.925	79.030	79.028	158.058	77.758	77.883	155.641	77.170	77.259	154.429
	TOTAL	26.224.625	25.550.777	51.775.402	19.121.877	18.896.817	38.018.694	18.764.907	18.558.261	37.323.168	18.643.661	18.448.517	37.092.178

JUMLAH PENDUDUK KABUPATEN/KOTA BERDASARKAN KEPEMILIKAN KARTU IDENTITAS ANAK

KODE WILAYAH	KABUPATEN/KOTA	WAJIB KIA			MEMILIKI			BELUM MEMILIKI			PRESENTASE	
		LAKI-LAKI	PEREMPUAN	JUMLAH	LAKI-LAKI	PEREMPUAN	JUMLAH	LAKI-LAKI	PEREMPUAN	JUMLAH	MEMILIKI	BELUM MEMILIKI
3201	BOGOR	858.784	802.688	1.661.472	333.329	316.056	649.385	525.455	486.632	1.012.087	39,08	60,92
3202	SUKABUMI	411.064	385.454	796.518	175.836	167.179	343.015	235.228	218.275	453.503	43,06	56,94
3203	CIANJUR	395.772	372.703	768.475	245.743	231.973	477.716	150.029	140.730	290.759	62,16	37,84
3204	BANDUNG	543.996	511.875	1.055.871	271.351	259.773	531.124	272.645	252.102	524.747	50,30	49,70
3205	GARUT	430.496	404.873	835.369	287.673	271.587	559.260	142.823	133.286	276.109	66,95	33,05
3206	TASIKMALAYA	257.406	241.124	498.530	241.291	226.321	467.612	16.115	14.803	30.918	93,80	6,20
3207	CIAMIS	155.763	145.507	301.270	67.591	64.342	131.933	88.172	81.165	169.337	43,79	56,21
3208	KUNINGAN	163.830	152.384	316.214	92.244	87.375	179.619	71.586	65.009	136.595	56,80	43,20
3209	CIREBON	340.528	317.220	657.748	132.141	123.774	255.915	208.387	193.446	401.833	38,91	61,09
3210	MAJALENGA	176.894	165.828	342.722	126.212	119.284	245.496	50.682	46.544	97.226	71,63	28,37
3211	SUMEDANG	154.530	144.894	299.424	97.789	91.803	189.592	56.741	53.091	109.832	63,32	36,68
3212	INDRAMAYU	254.743	238.866	493.609	88.104	85.659	173.763	166.639	153.207	319.846	35,20	64,80
3213	SUBANG	211.421	197.631	409.052	89.350	84.069	173.419	122.071	113.562	235.633	42,40	57,60
3214	PURWAKARTA	154.972	144.949	299.921	101.394	96.341	197.735	53.578	48.608	102.186	65,93	34,07
3215	KARAWANG	373.402	349.067	722.469	239.197	225.948	465.145	134.205	123.119	257.324	64,38	35,62
3216	BEKASI	508.112	475.504	983.616	308.949	292.194	601.143	199.163	183.310	382.473	61,12	38,88
3217	BANDUNG BARAT	271.877	255.392	527.269	76.195	72.295	148.490	195.682	183.097	378.779	28,16	71,84
3218	PANGANDARAN	53.277	49.782	103.059	30.352	28.190	58.542	22.925	21.592	44.517	56,80	43,20
3271	KOTA BOGOR	159.058	148.895	307.953	92.497	88.110	180.607	66.561	60.785	127.346	58,65	41,35
3272	KOTA SUKABUMI	52.727	49.098	101.825	38.016	35.931	73.947	14.711	13.167	27.878	72,62	27,38
3273	KOTA BANDUNG	332.682	311.890	644.572	217.494	205.651	423.145	115.188	106.239	221.427	65,65	34,35
3274	KOTA CIREBON	48.553	45.813	94.366	27.160	25.919	53.079	21.393	19.894	41.287	56,25	43,75
3275	KOTA BEKASI	342.225	320.379	662.604	253.508	239.585	493.093	88.717	80.794	169.511	74,42	25,58
3276	KOTA DEPOK	270.353	252.677	523.030	221.994	208.488	430.482	48.359	44.189	92.548	82,31	17,69
3277	KOTA CIMAHI	74.575	70.531	145.106	69.587	66.026	135.613	4.988	4.505	9.493	93,46	6,54
3278	KOTA TASIKMALAYA	104.663	97.961	202.624	49.477	47.543	97.020	55.186	50.418	105.604	47,88	52,12
3279	KOTA BANJAR	26.959	25.126	52.085	25.922	24.267	50.189	1.037	859	1.896	96,36	3,64
	TOTAL	7.128.662	6.678.111	13.806.773	4.000.396	3.785.683	7.786.079	3.128.266	2.892.428	6.020.694	56,39	43,61

JUMLAH PENDUDUK KABUPATEN/KOTA BERDASARKAN KEPEMILIKAN AKTA KELAHIRAN USIA 0 - 18 TAHUN

KODE WILAYAH	KABUPATEN/KOTA	PENDUDUK USIA 0 - 18 TAHUN			MEMILIKI AKTA			BELUM MEMILIKI AKTA			PERSENTASE	
		LAKI-LAKI	PEREMPUAN	JUMLAH	LAKI-LAKI	PEREMPUAN	JUMLAH	LAKI-LAKI	PEREMPUAN	JUMLAH	MEMILIKI	BELUM MEMILIKI
3201	BOGOR	910.306	850.925	1.761.231	827.083	774.188	1.601.271	83.223	76.737	159.960	90,92	9,08
3202	SUKABUMI	434.980	408.027	843.007	420.425	395.124	815.549	14.555	12.903	27.458	96,74	3,26
3203	CIANJUR	418.027	393.658	811.685	415.376	391.290	806.666	2.651	2.368	5.019	99,38	0,62
3204	BANDUNG	577.687	543.749	1.121.436	528.107	499.012	1.027.119	49.580	44.737	94.317	91,59	8,41
3205	GARUT	457.041	429.743	886.784	395.472	373.763	769.235	61.569	55.980	117.549	86,74	13,26
3206	TASIKMALAYA	273.400	256.312	529.712	270.929	254.153	525.082	2.471	2.159	4.630	99,13	0,87
3207	CIAMIS	166.216	155.165	321.381	149.690	140.500	290.190	16.526	14.665	31.191	90,29	9,71
3208	KUNINGAN	174.529	162.404	336.933	168.857	157.475	326.332	5.672	4.929	10.601	96,85	3,15
3209	CIREBON	359.646	335.301	694.947	343.442	320.639	664.081	16.204	14.662	30.866	95,56	4,44
3210	MAJALENGKA	187.918	176.009	363.927	185.166	173.586	358.752	2.752	2.423	5.175	98,58	1,42
3211	SUMEDANG	164.052	153.715	317.767	157.790	147.876	305.666	6.262	5.839	12.101	96,19	3,81
3212	INDRAMAYU	269.556	252.985	522.541	250.010	235.802	485.812	19.546	17.183	36.729	92,97	7,03
3213	SUBANG	224.307	209.788	434.095	214.608	201.136	415.744	9.699	8.652	18.351	95,77	4,23
3214	PURWAKARTA	163.880	153.321	317.201	151.296	142.342	293.638	12.584	10.979	23.563	92,57	7,43
3215	KARAWANG	394.464	368.967	763.431	375.525	352.280	727.805	18.939	16.687	35.626	95,33	4,67
3216	BEKASI	538.784	504.422	1.043.206	499.962	469.307	969.269	38.822	35.115	73.937	92,91	7,09
3217	BANDUNG BARAT	287.550	270.250	557.800	264.518	249.271	513.789	23.032	20.979	44.011	92,11	7,89
3218	PANGANDARAN	56.792	53.180	109.972	55.202	51.708	106.910	1.590	1.472	3.062	97,22	2,78
3219	KOTA BOGOR	168.460	157.696	326.156	166.013	155.624	321.637	2.447	2.072	4.519	98,61	1,39
3272	KOTA SUKABUMI	55.916	52.120	108.036	55.815	52.025	107.840	101	95	196	99,82	0,18
3273	KOTA BANDUNG	352.619	331.052	683.671	343.345	322.657	666.002	9.274	8.395	17.669	97,42	2,58
3274	KOTA CIREBON	51.773	48.907	100.680	49.517	46.911	96.428	2.256	1.996	4.252	95,78	4,22
3275	KOTA BEKASI	363.293	339.978	703.271	359.268	336.418	695.686	4.025	3.560	7.585	98,92	1,08
3276	KOTA DEPOK	287.688	268.618	556.306	282.152	264.158	546.310	5.536	4.460	9.996	98,20	1,80
3277	KOTA CIMAHI	79.480	75.149	154.629	78.054	73.869	151.923	1.426	1.280	2.706	98,25	1,75
3278	KOTA TASIKMALAYA	111.077	104.102	215.179	107.758	101.174	208.932	3.319	2.928	6.247	97,10	2,90
3279	KOTA BANJAR	28.594	26.742	55.336	28.513	26.678	55.191	81	64	145	99,74	0,26
	TOTAL	7.558.035	7.082.285	14.640.320	7.143.893	6.708.966	13.852.859	414.142	373.319	787.461	94,62	5,38

JUMLAH PENDUDUK KABUPATEN/KOTA BERDASARKAN KEPEMILIKAN AKTA KELAHIRAN USIA 0 - 4 TAHUN

KODE WILAYAH	KABUPATEN/KOTA	PENDUDUK USIA 0 - 4 TAHUN			MEMILIKI AKTA			BELUM MEMILIKI AKTA			PERSENTASE	
		LAKI-LAKI	PEREMPUAN	JUMLAH	LAKI-LAKI	PEREMPUAN	JUMLAH	LAKI-LAKI	PEREMPUAN	JUMLAH	MEMILIKI	BELUM MEMILIKI
3201	BOGOR	245.663	228.726	474.389	187.836	175.498	363.334	57.827	53.228	111.055	76,59	23,41
3202	SUKABUMI	119.247	111.734	230.981	114.699	107.604	222.303	4.548	4.130	8.678	96,24	3,76
3203	CIANJUR	113.437	106.928	220.365	111.746	105.355	217.101	1.691	1.573	3.264	98,52	1,48
3204	BANDUNG	156.449	147.192	303.641	134.841	127.508	262.349	21.608	19.684	41.292	86,40	13,60
3205	GARUT	124.503	116.342	240.845	97.567	91.416	188.983	26.936	24.926	51.862	78,47	21,53
3206	TASIKMALAYA	76.602	71.775	148.377	74.901	70.328	145.309	1.621	1.447	3.068	97,93	2,07
3207	CIAMIS	45.626	42.546	88.172	38.444	36.106	74.550	7.182	6.440	13.622	84,55	15,45
3208	KUNINGAN	48.964	45.279	94.243	48.145	44.604	92.749	819	675	1.494	98,41	1,59
3209	CIREBON	101.938	95.340	197.278	92.288	86.382	178.670	9.650	8.958	18.608	90,57	9,43
3210	MAJALENGA	53.005	50.020	103.025	51.938	49.029	100.967	1.067	991	2.058	98,00	2,00
3211	SUMEDANG	45.198	42.287	87.485	40.828	38.198	79.026	4.370	4.089	8.459	90,33	9,67
3212	INDRAMAYU	68.521	64.308	132.829	56.873	53.857	110.730	11.648	10.451	22.099	83,36	16,64
3213	SUBANG	58.607	55.187	113.794	58.237	54.874	113.111	370	313	683	99,40	0,60
3214	PURWAKARTA	45.043	42.360	87.403	39.618	37.364	76.982	5.425	4.996	10.421	88,08	11,92
3215	KARAWANG	106.549	99.374	205.923	93.516	87.790	181.306	13.033	11.584	24.617	88,05	11,95
3216	BEKASI	141.763	132.477	274.240	119.635	112.220	231.855	22.128	20.257	42.385	84,54	15,46
3217	BANDUNG BARAT	80.909	76.537	157.446	73.204	69.482	142.686	7.705	7.055	14.760	90,63	9,37
3218	PANGANDARAN	15.776	14.993	30.769	14.489	13.777	28.266	1.287	1.216	2.503	91,87	8,13
3271	KOTA BOGOR	46.323	43.453	89.776	45.194	42.510	87.704	1.129	943	2.072	97,69	2,31
3272	KOTA SUKABUMI	15.522	14.467	29.989	15.492	14.434	29.926	30	33	63	99,79	0,21
3273	KOTA BANDUNG	93.419	87.394	180.813	86.945	81.512	168.457	6.474	5.882	12.356	93,17	6,83
3274	KOTA CIREBON	14.301	13.555	27.856	13.782	13.075	26.857	519	480	999	96,41	3,59
3275	KOTA BEKASI	96.533	90.244	186.777	96.323	90.076	186.399	210	168	378	99,80	0,20
3276	KOTA DEPOK	75.597	70.831	146.428	74.772	70.127	144.899	825	704	1.529	98,96	1,04
3277	KOTA CIMAHI	21.092	19.983	41.075	20.655	19.578	40.233	437	405	842	97,95	2,05
3278	KOTA TASIKMALAYA	31.728	29.670	61.398	30.094	28.182	58.276	1.634	1.488	3.122	94,92	5,08
3279	KOTA BANJAR	8.337	7.835	16.172	8.335	7.832	16.167	2	3	5	99,97	0,03
	TOTAL	2.050.652	1.920.837	3.971.489	1.840.477	1.728.718	3.569.195	210.175	192.119	402.294	89,87	10,13

JUMLAH PENDUDUK BERDASARKAN KEPEMILIKAN AKTA KAWIN

KODE WILAYAH	KABUPATEN/KOTA	STATUS KAWIN			MEMILIKI AKTA			BELUM MEMILIKI AKTA			PERSENTASE	
		LAKI-LAKI	PEREMPUAN	JUMLAH	LAKI-LAKI	PEREMPUAN	JUMLAH	LAKI-LAKI	PEREMPUAN	JUMLAH	MEMILIKI	BELUM MEMILIKI
3201	BOGOR	1.358.937	1.383.908	2.742.845	904.316	894.999	1.799.315	454.621	488.909	943.530	65,60	34,40
3202	SUKABUMI	721.321	722.206	1.443.527	260.916	254.795	515.711	460.405	467.411	927.816	35,73	64,27
3203	CIANJUR	666.361	653.355	1.319.716	306.003	298.123	604.126	360.358	355.232	715.590	45,78	54,22
3204	BANDUNG	962.319	958.218	1.920.537	708.882	690.489	1.399.371	253.437	267.729	521.166	72,86	27,14
3205	GARUT	687.146	688.596	1.375.742	500.598	497.126	997.724	186.548	191.470	378.018	72,52	27,48
3206	TASIKMALAYA	520.065	503.177	1.023.242	326.355	311.364	637.719	193.710	191.813	385.523	62,32	37,68
3207	CIAMIS	335.380	336.114	671.494	242.429	236.551	478.980	92.951	99.563	192.514	71,33	28,67
3208	KUNINGAN	304.947	305.660	610.607	147.081	132.894	279.975	157.866	172.766	330.632	45,85	54,15
3209	CIREBON	600.890	595.858	1.196.748	497.708	489.310	987.018	103.182	106.548	209.730	82,48	17,52
3210	MAJALENGKA	346.123	344.218	690.341	260.319	253.002	513.321	85.804	91.216	177.020	74,36	25,64
3211	SUMEDANG	324.101	321.012	645.113	232.521	220.687	453.208	91.580	100.325	191.905	70,25	29,75
3212	INDRAMAYU	490.625	488.285	978.910	362.899	353.593	716.492	127.726	134.692	262.418	73,19	26,81
3213	SUBANG	441.518	443.484	885.002	261.985	253.174	515.159	179.533	190.310	369.843	58,21	41,79
3214	PURWAKARTA	254.531	255.151	509.682	155.533	150.954	306.487	98.998	104.197	203.195	60,13	39,87
3215	KARAWANG	646.609	643.569	1.290.178	440.120	436.934	877.054	206.489	206.635	413.124	67,98	32,02
3216	BEKASI	838.488	853.066	1.691.554	510.860	480.409	991.269	327.628	372.657	700.285	58,60	41,40
3217	BANDUNG BARAT	483.663	479.331	962.994	257.374	247.552	504.926	226.289	231.779	458.068	52,43	47,57
3218	PANGANDARAN	119.056	119.109	238.165	85.401	81.918	167.319	33.655	37.191	70.846	70,25	29,75
3271	KOTA BOGOR	259.447	261.234	520.681	174.252	172.065	346.317	85.195	89.169	174.364	66,51	33,49
3272	KOTA SUKABUMI	83.371	84.305	167.676	60.820	60.618	121.438	22.551	23.687	46.238	72,42	27,58
3273	KOTA BANDUNG	605.685	611.371	1.217.056	498.375	493.049	991.424	107.310	118.322	225.632	81,46	18,54
3274	KOTA CIREBON	77.002	78.076	155.078	64.529	63.677	128.206	12.473	14.399	26.872	82,67	17,33
3275	KOTA BEKASI	600.213	615.794	1.216.007	436.490	431.935	868.425	163.723	183.859	347.582	71,42	28,58
3276	KOTA DEPOK	460.390	468.864	929.254	357.415	355.095	712.510	102.975	113.769	216.744	76,68	23,32
3277	KOTA CIMAHI	137.756	137.725	275.481	114.111	110.748	224.859	23.645	26.977	50.622	81,62	18,38
3278	KOTA TASIKMALAYA	180.609	179.215	359.824	158.842	155.893	314.735	21.767	23.322	45.089	87,47	12,53
3279	KOTA BANJAR	49.049	49.507	98.556	44.724	44.922	89.646	4.325	4.585	8.910	90,96	9,04
	TOTAL	12.555.602	12.580.408	25.136.010	8.370.858	8.171.876	16.542.734	4.184.744	4.408.532	8.593.276	65,81	34,19

JUMLAH PENDUDUK BERDASARKAN KEPEMILIKAN AKTA CERAI

KODE WILAYAH	KABUPATEN/KOTA	STATUS CERAI			MEMILIKI AKTA			BELUM MEMILIKI AKTA			PERSENTASE	
		LAKI-LAKI	PEREMPUAN	JUMLAH	LAKI-LAKI	PEREMPUAN	JUMLAH	LAKI-LAKI	PEREMPUAN	JUMLAH	MEMILIKI	BELUM MEMILIKI
3201	BOGOR	25.786	55.617	81.403	15.382	24.217	39.599	10.404	31.400	41.804	48,65	51,35
3202	SUKABUMI	21.897	45.858	67.755	4.420	6.680	11.100	17.477	39.178	56.655	16,38	83,62
3203	CIANJUR	15.438	38.727	54.165	4.929	11.008	15.937	10.509	27.719	38.228	29,42	70,58
3204	BANDUNG	23.956	47.510	71.466	16.630	25.880	42.510	7.326	21.630	28.956	59,48	40,52
3205	GARUT	20.228	35.851	56.079	10.452	15.052	25.504	9.776	20.799	30.575	45,48	54,52
3206	TASIKMALAYA	19.543	33.251	52.794	9.459	11.735	21.194	10.084	21.516	31.600	40,14	59,86
3207	CIAMIS	12.586	19.672	32.258	10.025	12.845	22.870	2.561	6.827	9.388	70,90	29,10
3208	KUNINGAN	10.883	15.936	26.819	6.573	8.710	15.283	4.310	7.226	11.536	56,99	43,01
3209	CIREBON	25.220	42.077	67.297	19.762	29.771	49.533	5.458	12.306	17.764	73,60	26,40
3210	MAJALENGKA	17.210	27.772	44.982	12.556	16.510	29.066	4.654	11.262	15.916	64,62	35,38
3211	SUMEDANG	13.336	21.645	34.981	7.954	12.647	20.601	5.382	8.998	14.380	58,89	41,11
3212	INDRAMAYU	24.371	39.722	64.093	19.837	30.592	50.429	4.534	9.130	13.664	78,68	21,32
3213	SUBANG	13.419	29.833	43.252	5.622	12.614	18.236	7.797	17.219	25.016	42,16	57,84
3214	PURWAKARTA	9.164	15.482	24.646	4.524	6.295	10.819	4.640	9.187	13.827	43,90	56,10
3215	KARAWANG	20.696	43.293	63.989	6.424	12.029	18.453	14.272	31.264	45.536	28,84	71,16
3216	BEKASI	12.047	29.478	41.525	5.398	11.246	16.644	6.649	18.232	24.881	40,08	59,92
3217	BANDUNG BARAT	16.092	32.513	48.605	7.809	10.483	18.292	8.283	22.030	30.313	37,63	62,37
3218	PANGANDARAN	4.446	7.741	12.187	3.645	5.331	8.976	801	2.410	3.211	73,65	26,35
3271	KOTA BOGOR	6.741	15.594	22.335	4.239	7.691	11.930	2.502	7.903	10.405	53,41	46,59
3272	KOTA SUKABUMI	3.553	6.468	10.021	2.189	3.044	5.233	1.364	3.424	4.788	52,22	47,78
3273	KOTA BANDUNG	27.793	41.609	69.402	21.624	31.778	53.402	6.169	9.831	16.000	76,95	23,05
3274	KOTA CIREBON	5.278	7.333	12.611	4.328	5.298	9.626	950	2.035	2.985	76,33	23,67
3275	KOTA BEKASI	12.651	25.393	38.044	10.644	17.548	28.192	2.007	7.845	9.852	74,10	25,90
3276	KOTA DEPOK	13.052	22.985	36.037	11.096	17.198	28.294	1.956	5.787	7.743	78,51	21,49
3277	KOTA CIMAH	5.672	9.906	15.578	4.055	6.258	10.313	1.617	3.648	5.265	66,20	33,80
3278	KOTA TASIKMALAYA	9.670	14.088	23.758	7.084	9.287	16.371	2.586	4.801	7.387	68,91	31,09
3279	KOTA BANJAR	3.992	5.062	9.054	3.635	4.092	7.727	357	970	1.327	85,34	14,66
	TOTAL	394.720	730.416	1.125.136	240.295	365.839	606.134	154.425	364.577	519.002	53,87	46,13

JUMLAH PENDUDUK BERDASARKAN KEPEMILIKAN AKTA CERAI

KODE WILAYAH	KABUPATEN/KOTA	LAKI-LAKI		PEREMPUAN		JUMLAH	
		N	%	N	%	N	%
3201	BOGOR	69.991	4,39	39.607	2,49	109.598	6,88
3202	SUKABUMI	10.326	0,65	8.777	0,55	19.103	1,20
3203	CIANJUR	32.809	2,06	17.225	1,08	50.034	3,14
3204	BANDUNG	44.303	2,78	28.355	1,78	72.658	4,56
3205	GARUT	35.262	2,21	26.031	1,63	61.293	3,85
3206	TASIKMALAYA	26.701	1,68	21.488	1,35	48.189	3,03
3207	CIAMIS	31.138	1,95	22.479	1,41	53.617	3,37
3208	KUNINGAN	30.965	1,94	26.182	1,64	57.147	3,59
3209	CIREBON	33.134	2,08	23.537	1,48	56.671	3,56
3210	MAJALENGKA	59.467	3,73	52.744	3,31	112.211	7,04
3211	SUMEDANG	15.839	0,99	14.620	0,92	30.459	1,91
3212	INDRAMAYU	13.185	0,83	9.618	0,60	22.803	1,43
3213	SUBANG	31.829	2,00	22.217	1,39	54.046	3,39
3214	PURWAKARTA	21.663	1,36	16.975	1,07	38.638	2,43
3215	KARAWANG	45.158	2,84	35.952	2,26	81.110	5,09
3216	BEKASI	32.569	2,04	18.027	1,13	50.596	3,18
3217	BANDUNG BARAT	21.252	1,33	13.500	0,85	34.752	2,18
3218	PANGANDARAN	20.038	1,26	15.723	0,99	35.761	2,25
3271	KOTA BOGOR	26.922	1,69	17.687	1,11	44.609	2,80
3272	KOTA SUKABUMI	12.574	0,79	10.431	0,65	23.005	1,44
3273	KOTA BANDUNG	83.051	5,21	56.587	3,55	139.638	8,77
3274	KOTA CIREBON	16.799	1,05	13.613	0,85	30.412	1,91
3275	KOTA BEKASI	69.169	4,34	40.654	2,55	109.823	6,90
3276	KOTA DEPOK	68.800	4,32	50.443	3,17	119.243	7,49
3277	KOTA CIMAHI	17.854	1,12	12.893	0,81	30.747	1,93
3278	KOTA TASIKMALAYA	24.623	1,55	18.041	1,13	42.664	2,68
3279	KOTA BANJAR	38.283	2,40	25.678	1,61	63.961	4,02
TOTAL		933.704	58,62	659.084	41,38	1.592.788	100,00

JUMLAH PENDUDUK KABUPATEN/KOTA BERDASARKAN MIGRASI PINDAH/KELUAR

KODE WILAYAH	KABUPATEN/KOTA	ANTAR KABUPATEN/KOTA			ANTAR PROVINSI		
		LAKI-LAKI	PEREMPUAN	JUMLAH	LAKI-LAKI	PEREMPUAN	JUMLAH
3201	BOGOR	5.703	5.892	11.595	5.968	5.931	11.899
3202	SUKABUMI	4.923	5.266	10.189	2.221	2.360	4.581
3203	CIANJUR	3.805	3.967	7.772	1.626	1.901	3.527
3204	BANDUNG	6.703	6.754	13.457	2.061	2.191	4.252
3205	GARUT	4.143	3.953	8.096	1.432	1.491	2.923
3206	TASIKMALAYA	3.911	3.717	7.628	1.346	1.318	2.664
3207	CIAMIS	2.527	2.490	5.017	925	939	1.864
3208	KUNINGAN	1.686	1.570	3.256	1.071	1.079	2.150
3209	CIREBON	3.240	2.940	6.180	1.945	1.798	3.743
3210	MAJALENGKA	1.696	1.668	3.364	703	696	1.399
3211	SUMEDANG	2.340	2.275	4.615	668	596	1.264
3212	INDRAMAYU	1.725	1.820	3.545	1.597	1.715	3.312
3213	SUBANG	2.541	2.549	5.090	1.227	1.373	2.600
3214	PURWAKARTA	1.546	1.598	3.144	606	647	1.253
3215	KARAWANG	3.041	2.951	5.992	2.310	2.260	4.570
3216	BEKASI	4.314	4.350	8.664	4.955	4.844	9.799
3217	BANDUNG BARAT	3.971	3.917	7.888	1.073	1.153	2.226
3218	PANGANDARAN	658	710	1.368	345	342	687
3271	KOTA BOGOR	2.541	2.653	5.194	1.442	1.370	2.812
3272	KOTA SUKABUMI	1.320	1.357	2.677	347	406	753
3273	KOTA BANDUNG	7.428	7.380	14.808	2.267	2.258	4.525
3274	KOTA CIREBON	1.002	988	1.990	409	368	777
3275	KOTA BEKASI	5.534	5.527	11.061	6.315	6.285	12.600
3276	KOTA DEPOK	2.983	2.951	5.934	4.293	4.069	8.362
3277	KOTA CIMAHI	2.442	2.430	4.872	671	656	1.327
3278	KOTA TASIKMALAYA	1.837	1.725	3.562	442	506	948
3279	KOTA BANJAR	488	513	1.001	224	257	481
	TOTAL	84.048	83.911	167.959	48.489	48.809	97.298

JUMLAH PENDUDUK KABUPATEN/KOTA BERDASARKAN MIGRASI DATANG/MASUK

KODE WILAYAH	KABUPATEN/KOTA	ANTAR KABUPATEN/KOTA			ANTAR PROVINSI		
		LAKI-LAKI	PEREMPUAN	JUMLAH	LAKI-LAKI	PEREMPUAN	JUMLAH
3201	BOGOR	6.895	7.231	14.126	12.642	12.014	24.656
3202	SUKABUMI	2.942	2.898	5.840	1.903	1.733	3.636
3203	CIANJUR	3.102	3.110	6.212	1.513	1.354	2.867
3204	BANDUNG	7.295	7.091	14.386	2.180	1.950	4.130
3205	GARUT	3.423	3.107	6.530	1.285	1.037	2.322
3206	TASIKMALAYA	2.902	2.620	5.522	1.053	897	1.950
3207	CIAMIS	1.991	2.009	4.000	900	789	1.689
3208	KUNINGAN	1.166	1.169	2.335	1.158	987	2.145
3209	CIREBON	2.170	2.146	4.316	1.763	1.502	3.265
3210	MAJALENGKA	1.395	1.504	2.899	786	676	1.462
3211	SUMEDANG	2.067	2.040	4.107	790	705	1.495
3212	INDRAMAYU	1.573	1.507	3.080	1.657	1.515	3.172
3213	SUBANG	2.246	2.142	4.388	1.436	1.288	2.724
3214	PURWAKARTA	1.656	1.649	3.305	830	833	1.663
3215	KARAWANG	3.984	3.940	7.924	3.955	3.486	7.441
3216	BEKASI	6.413	6.595	13.008	10.956	10.621	21.577
3217	BANDUNG BARAT	4.300	4.144	8.444	1.329	1.198	2.527
3218	PANGANDARAN	545	520	1.065	339	311	650
3271	KOTA BOGOR	2.385	2.597	4.982	1.718	1.689	3.407
3272	KOTA SUKABUMI	2.536	2.548	5.084	310	321	631
3273	KOTA BANDUNG	5.679	5.796	11.475	2.404	2.234	4.638
3274	KOTA CIREBON	1.248	1.227	2.475	390	353	743
3275	KOTA BEKASI	3.364	3.796	7.160	8.007	8.358	16.365
3276	KOTA DEPOK	2.425	2.693	5.118	7.973	7.888	15.861
3277	KOTA CIMAHI	2.182	2.196	4.378	641	553	1.194
3278	KOTA TASIKMALAYA	2.128	2.060	4.188	560	440	1.000
3279	KOTA BANJAR	450	393	843	219	223	442
	TOTAL	78.462	78.728	157.190	68.697	64.955	133.652



DATA AGREGAT KEPENDUDUKAN

Provinsi Jawa Barat



Copyright 2025

Jl. Ciumbuleuit No, 2 Bandung
Telp. (022) 203 1044 - Fax.(022) 203 1045



(022) 2031045



disdukcapil.jabarprov.go.id

